



Università
Ca'Foscari
Venezia

Corso di Laurea magistrale
in Scienze del Linguaggio

Tesi di Laurea

**La disponibilidad léxica
en estudiantes argentinos
del profesorado de italiano.**

Relatore

Ch. Prof. Florencio del Barrio De La Rosa

Laureando

Mariangela Centaro
Matricola 820891

Anno Accademico

2016 / 2017

ÍNDICE

1. INTRODUCCIÓN

La disponibilidad léxica: definición e historia.....	5
1.2 ¿Por qué léxico disponible?	7
1.2.1 Disponibilidad léxica y dialectología.....	7
1.2.2 Disponibilidad léxica y sociolingüística.....	7
1.2.3. Disponibilidad léxica y psicolingüística.....	8
1.2.4. Disponibilidad léxica y etnolingüística.....	9
1.2.5 Disponibilidad léxica y glotodidáctica.....	9
1.3 Objetivos de la investigación.....	10
1.4 hipótesis de partida.....	11

2. METODOLOGIA

2.1 La muestra.....	12
2.1.1. Las variables.....	12
2.1.1.1 El genero.....	13
2.1.1.2. La edad.....	13
2.1.1.3 Lenguas conocidas.....	14
2.1.1.4 Último título conseguido.....	15
2.1.1.5 Años de estudio del italiano.....	16
2.2 El instrumento de investigación y su aplicación.....	17
2.3 Edición y codificación del material.....	19
2.4 El corpus.....	20

3. ANÁLISIS DE DATOS EN GENERAL

3.1 Palabras totales y vocablos.....	24
3.2 El promedio de palabras por informante.....	25
3.3 El índice de cohesión.....	27
3.4 Variable “género”	29
3.4.1 promedio de palabra por genero en castellano.....	30
3.4.2 promedio de palabra por genero en italiano.....	31
3.5 Variable “último título conseguido”	32
3.6 El análisis del error.....	34

4. ANALISIS POR CENTRO DE INTERÉS

4.1 Partes del cuerpo.....	36
4.1.1 Datos en castellano	36
4.1.2 Datos en italiano	37
4.1.3 Datos comparados	37
4.2 La ropa.....	38
4.2.1 Datos en castellano	38
4.2.2 Datos en italiano	39
4.2.3 Datos comparados.....	39
4.3 Partes de la casa.....	39
4.3.1 Datos en castellano	40
4.3.2 Datos en italiano	40
4.3.3 Datos comparados.....	40
4.4 Los muebles de la casa.....	41
4.4.1 Datos en castellano	41
4.4.2 Datos en italiano	42
4.4.3 Datos comparados	43
4.5 Comidas y bebidas.....	43
4.5.1 Datos en castellano	43
4.5.2 Datos en italiano.....	43
4.5.3 Datos comparados.....	45
4.6 Objetos encima de la mesa.....	45
4.6.1 Datos en castellano	45
4.6.2 Datos en italiano	46
4.6.3 Datos comparados.....	47
4.7 La cocina y sus utensilios.....	47
4.7.1 Datos en castellano	47
4.7.2 Datos en italiano.....	48
4.7.3 Datos comparados	49
4.8 La escuela.....	49
4.8.1 Datos en castellano.....	49
4.8.2 Datos en italiano.....	50
4.8.3 Datos comparados.....	51
4.9 Calefacción, iluminación y refrigeración.....	51

4.9.1 Datos en castellano	51
4.9.2 Datos en italiano	51
4.9.3 Datos comparados	52
4.10 La ciudad.....	52
4.10.1 Datos en castellano.....	52
4.10.2 Datos en italiano.....	54
4.10.3 Datos comparados.....	54
4.11 El campo.....	54
4.11.1 Datos en castellano.....	54
4.11.2 Datos en italiano.....	55
4.11.3 Datos comparados.....	56
4.12 Medios de transporte.....	56
4.12.1 Datos en castellano.....	56
4.12.2 Datos en italiano.....	58
4.12.3 Datos comparados.....	58
4.13 Trabajos del campo y del jardín.....	58
4.13.1 Datos en castellano.....	58
4.13.2 Datos en italiano.....	59
4.13.3 Datos comparados.....	60
4.14 Los animales.....	60
4.14.1 Datos en castellano.....	60
4.14.2 Datos en italiano.....	61
4.14.3 Datos comparados.....	62
4.15 Juegos y distracciones.....	62
4.15.1 Datos en castellano.....	62
4.15.2 Datos en italiano.....	63
4.15.3 Datos comparados.....	63
4.16 Profesiones y oficios.....	64
4.16.1 Datos en castellano.....	64
4.16.2 Datos en italiano.....	64
4.16.3 Datos comparados.....	65
5.CONCLUSIONES.....	66
BIBLIOGRAFIA.....	69

DICCIONARIOS Y ANEXOS	71
DICCIONARIO DE DISPONIBILIDAD LÉXICA EN CASTELLANO.....	72
DICCIONARIO DE DISPONIBILIDAD LÉXICA EN ITALIANO.....	115
DATOS GENERALES ENCUESTA EN CASTELLANO.....	149
DATOS GENERALES ENCUESTA EN ITALIANO.....	151
DATOS VARIABLE DE GÉNERO ENCUESTA EN CASTELLANO.....	153
DATOS VARIABLE DE GÉNERO ENCUESTA EN ITALIANO.....	155
DATOS VARIABLE ÚLTIMO TÍTULO CONSEGUIDO ENCUESTA EN CASTELLANO.....	157
DATOS VARIABLE ÚLTIMO TÍTULO CONSEGUIDO ENCUESTA EN ITALIANO.....	159

1.INTRODUCCIÓN

1.1 La disponibilidad léxica: definición e historia

La disponibilidad léxica es: “*la presencia más o menos inmediata de aquella palabra en nuestra memoria*”¹. Las primeras investigaciones tuvieron lugar en Francia, cuando el lingüista Michéa deslinda, por primera vez, los conceptos de *palabras frecuentes* y *palabras disponibles* en los primeros años de la década del cincuenta². Las necesidades que empujan a Michéa y a su grupo de estudiosos son pragmáticas. En aquella época Francia se preguntaba como mantener ligadas las colonias *d'outre-mer* a través de la trasmisión de la lengua gala.

Hasta aquel momento los lingüistas disponían de una única herramienta matemático-estadística es decir el léxico frecuente, que consistía en listas organizadas a partir de la aparición de los vocablos en cualquier texto escrito. Pero pronto se dieron cuenta de que esta metodología no era suficiente ya que los vocablos recolectados resultaban ser prevalentemente unidades gramaticales y que faltaban palabras cotidianas y familiares; era léxico atemático.

Al contrario, el léxico disponible está compuesto por aquellas palabras que, sin ser particularmente frecuentes, son evocadas y empleadas en ciertas situaciones comunicativas o para hablar de ciertos asuntos. Una palabra está disponible si acude fácil y rápidamente a la mente del hablante cuando se trata un determinado tema. Por lo tanto, es un léxico temático y conectado a una situación real y concreta. A partir de estas investigaciones nació “*L'Élaboration du français élémentaire: Étude sur l'établissement d'un vocabulaire et d'une grammaire de base*” (Gougenheim et alii, 1956), una recolección de aproximadamente 1500 palabras constituida por elementos gramaticales, sustantivos, verbos, adjetivos y vocablos varios.

Desde los primeros estudios de los investigadores franceses, se comprendió la parcialidad forzosa de un léxico, supuestamente fundamental, conformado a base de frecuencias, y desde entonces se dio inicio al estudio de la disponibilidad. La recolección de datos fue por escrito, usando una encuesta para determinar los centros de interés como estímulo para el informante. Los estímulos serían idénticos para

¹ En francés: “La notion de degré de *disponibilité* correspond a la *présence plus ou moins immédiate*

² Michéa René, *Mots fréquents et mots disponibles. Un aspect nouveau de la statistique du langage. Les langues modernes*, 1953.

todos y también se uniformarían las condiciones de reacción: se limitaría el número de palabras y se limitaría el tiempo de reacción. El informante, después de haber leído el título del centro de interés tenía un tiempo limitado para escribir todas las palabras que se le ocurrían.

En la investigación pionera de Gougenhaeim *et alii* (1964) se manejaron con los siguientes centros de interés:

- 1- Les parties du corps
- 2- Les vêtements (peu importe que ce soient des vêtements d homme ou de femme)
- 3- La maison (mais pas les meubles)
- 4- Les meubles de la maison
- 5- Les aliments et boissons des repas (a tous les repas de la journée)
- 6- Le objet placé sur la table et dont on se sert a tous les repas de la journée
- 7- La cuisine, ses meubles et les ustensiles qui s y trouvent
- 8- L école, ses meubles et son matériel scolaire
- 9- Le chauffage et l'éclairage
- 10- La ville
- 11- Le village ou le bourg
- 12- Les moyens de transport
- 13- Les travaux des champs et du jardinage
- 14- Les animaux
- 15- Les jeux et distractions
- 16- Les métiers (les différents métiers et non pas les noms qui se rapportent a un seul métier)

Hasta este momento los investigadores solo estudiaban la presencia de las palabras en las listas. En 1968 Charles Müller³ advirtió la conveniencia de tomar en consideración también el orden de aparición de las palabras en las listas. Así varias palabras podían alcanzar la misma frecuencia pero tener un índice de disponibilidad diverso. No hay que olvidar que aquellas palabras que acuden primero a la memoria como reacción a un estímulo determinado son las más disponibles.

³ Müller Charles, *Initiation à la statistique linguistique*. Larousse, Langue et Langage, 1968.

Aproximadamente 15 años más tarde, gracias a los estudios hispanoamericanos de Lorán-López Morales⁴, comenzaron a diseñarse fórmulas capaces de ponderar la frecuencia de las palabras con los lugares que estas ocupan en las listas.

1.2 ¿Por qué léxico disponible?

El estudio del léxico disponible consiste en la creación de una lista de vocablos, temáticos y utilizables en situaciones comunicativas concretas, de una dada comunidad lingüística. Cada investigación redacta un vocabulario que puede tener aplicaciones en varios campos conectados con la lingüística. Resulta muy útil la comparación entre los varios vocabularios de léxicos disponibles de las comunidades que representan variables lingüísticas diatópicas (variedades geográficas), diastráticas (variedades sociales), diafásicas (variedades de registro) o diacrónicas (variedades temporales).

1.2.1 Disponibilidad léxica y dialectología

Por lo que concierne a las características diatópicas de una lengua, la disponibilidad léxica ofrece una buena descripción de la norma léxica de un dialecto pero, el mayor interés y contribución es la comparación interdialectal. En la década de los 90 se investiga en esta dirección. Desde 1991 López Chávez⁵ ha desarrollado fórmulas que permiten las comparaciones entre dialectos. Unos años después Alba⁶ sigue sus huellas, modificando las zonas de estudio y reduciendo a tan solo tres los centros de interés. En 1999 Samper⁷ sigue los estudios de comparaciones de variedades diatópicas, dando gran espacio también a una cuidadosa reflexión sobre el trabajo de edición en términos tanto cuantitativos como cualitativos.

1.2.2 Disponibilidad léxica y sociolingüística

⁴ Lorán Roberto y López Morales Humberto, *Nouveau calcul de l'indice de disponibilité*, MS, 1983.

⁵ López Chávez, Juan, *Préstamos, extranjerismos y anglicismos en el español de México*. valores *lexicométricos* (planteamientos previos). en Hernández alonso, César et alii (eds.): *El español de América*. Actas de III Congreso internacional de 'El español de América. Valladolid: Junta de Castilla y León', 1991

López Chávez, Juan, *Alcances panhispánicos del léxico disponible*, Lingüística, 1992

⁶ Alba Orlando, *Variable léxica y dialectología hispánica*, La Torre: revista de la Universidad de Puerto Rico 1998

⁷ Samper, J. A. *Léxico disponible y variación dialectal: datos de Puerto Rico y Gran Canaria*. Estudios de lingüística hispánica San Juan de Puerto Rico: Universidad de Puerto Rico. 1999

La sociolingüística estudia las variaciones lingüísticas, sobretodo diastráticas (variaciones según el nivel social y cultural de los hablantes) diamésicas (variaciones según el medio de comunicación) y diafásicas (variaciones según el estilo de comunicación). El léxico disponible constituye un importante apoyo para el estudio de estas variedades léxicas. Por eso, en las investigaciones de disponibilidad léxica panhispánicas siempre se estudian dos variables extralingüísticas que son el sexo y el nivel sociocultural. Sobre todo la segunda variable ha permitido que estos trabajos coincidieran con los postulados elaborados por *Basil Bernstein*, conocidos como “*Teoría del déficit*”. Esta teoría estudia las diferencias diastráticas de vocabulario, afirmando que el sociolecto bajo no dispone de palabras que no aparezcan también en los inventarios del sociolecto medio. Sería el sociolecto más bajo que tiene el vocabulario más deficitario.

1.2.3. Disponibilidad léxica y psicolingüística

Por lo que concierne el vocabulario, la psicolingüística estudia la estructura del *lexicón mental*. El lexicón mental es el almacén de la forma de las palabras y se contrapone a la memoria semántica que es la parte donde se almacenan los conceptos.

Por eso se interesa por el almacenaje y la activación del léxico tanto de la lengua materna como de la lengua extranjera. Por mucho tiempo la psicolingüística usó los experimentos asociativos ignorando la disponibilidad léxica. Con estas pruebas se construyó la Cobweb, una teoría que supone que el lexicón mental es un complejo gráfico cuyos nódulos son unidades léxicas conectadas. Al principio la teoría sostenía que las conexiones eran establecidas a base de hábitos: pluma y lápiz, luna y estrellas.

Posteriormente Aitchison⁸ con sus investigaciones descubre que los hablantes siempre seleccionan elementos del mismo campo léxico de la palabra dada, casi siempre ofrecen la pareja si la palabra original es parte de un par o tiene opuesto evidente, y finalmente los sujetos suelen responder con una palabra de la misma clase gramatical. Sin embargo, según Aitchison, a pesar de las numerosas informaciones arrojadas por las pruebas asociativas, no se puede partir de ellas,

⁸ Jean Aitchison, *Words in the Mind: An Introduction to the Mental Lexicon*, Blackwell, 1987

construir un detallado mapa del lexicón mental. Él considera que la recolección de datos es muy artificiales y además, al pedir una sola respuesta a un estímulo de una sola palabra esto no nos da las otras relaciones existentes. De hecho, se nota que al recibir la palabra individual la respuesta era previsible, pero dando la misma palabra entre otras la contestación cambia. En principio de los años 90, Echeverría⁹ y su equipo chileno desarrollan el *índice de cohesión*. Es la relación entre el número promedio de palabras por cada centro de interés, y el número de palabras diferentes. En el caso ideal en el cual todos los informantes escriban las mismas palabras el índice es 1. Más variadas son las respuestas de los informantes y más bajo será este índice y más difusión habrá.

1.2.4. Disponibilidad léxica y etnolingüística

La etnolingüística estudia el léxico disponible como reflejo de la cultura del hablante. Por un lado estudia las características culturales del grupo étnico y por el otro lado las características de la zona geográfica que influyen la variedad de la lengua. Este fenómeno se ve en la sintopía, es decir, la ausencia o la presencia de palabras (por ejemplo la cantidad de palabras de comidas típicamente italianas registrada en informantes argentinos) y en la forma más usadas se observa la elección entre una palabra u otra (por ejemplo la totalidad de la muestra optó por *heladera* en vez de *nevera*).

Hablando de lengua extranjera creo que es muy interesante investigar como el léxico es influenciado por la cultura nativa del aprendiente aunque, al mismo tiempo son notables los elementos culturales que se transmiten con la enseñanza.

1.2.5 Disponibilidad léxica y glotodidáctica

La disponibilidad léxica, como ya se ha dicho, nace primariamente con finalidad glotodidáctica del francés como lengua extranjera. Sucesivamente también Gougenhaeim con su texto *L'Élaboration du français élémentaire: Étude sur l'établissement d'un vocabulaire et d'une grammaire de base*, hizo su aporte en este campo. Solo algunos años después se empezaron a utilizar los datos, también en la enseñanza de la lengua materna. Como dijo López Morales, el léxico fundamental

⁹ Max Echeverría, crecimiento de la disponibilidad léxica en estudiantes chilenos de nivel básico y medio. 1991

de una comunidad de habla dada está constituido por el léxico básico y el vocabulario disponible. Su identificación es un ejercicio imprescindible para emprender cualquier tipo de planificación relacionada con la glotodidáctica, tanto de la lengua materna como de la lengua extranjera. Sin el uso de estos datos y la programación tendríamos: lagunas difundidas, manejo semántico inadecuado, nóminas limitadas y a la vez un uso inapropiado de un vocabulario culto, poco o nada útil en las situaciones comunicativas cotidianas. Además, creo que el léxico disponible recolectado es una clase de LE puede ser muy útil para analizar el error y estudiar la interlingua del discente.

1.3 Objetivos de la investigación

Este trabajo se propone un objetivo principal: comparar el léxico disponible en la lengua materna (español variedad rioplatense) y el léxico disponible en la lengua extranjera (italiano).

De todo modo, para poder alcanzar una comparación he tenido que empezar con la recolección de datos y la investigación de cada idioma por separado.

El primer propósito ha sido hallar informantes cuya lengua materna fuese en castellano, variedad rioplatense y que tuviesen un nivel alto de italiano. Sucesivamente, tratándose de datos en lengua materna y en lengua extranjera el reto fue encontrar criterios de edición apropiados. Los objetivos concretos son:

- 1) Aportar la cantidad de palabras y de vocablos en cada centro de interés de la encuesta en español.
- 2) Aportar la cantidad de palabras y de vocablos en cada centro de interés de la encuesta en italiano.
- 3) Analizar cuantitativamente las encuestas según la variable género del informante.
- 4) Analizar cuantitativamente las encuestas según la variable último título conseguido del informante.
- 5) Comparar los datos cuantitativos en italiano y en castellano por cada centro de interés.
- 6) Comparar cuantitativamente y cualitativamente las lexías complejas que aparecen en ambas lenguas.
- 7) Distinguir cada centro de interés según su carácter de abierto y cerrado, según el índice de cohesión, en las dos muestras y comparar los datos.

- 8) Analizar desde el punto de vista cualitativo los datos cuantitativos que resulten relevantes.

1.4 hipótesis de partida

La investigación empieza con estas cinco hipótesis de trabajo:

- 1) La disponibilidad léxica de la LE será cuantitativamente inferior tanto en palabras como en vocablos, en todos los centros de interés, en comparación con la LM.
- 2) Los vocablos en LM serán más variados, por eso la cohesión será mayor en los datos en italiano que en los datos en español.
- 3) La disponibilidad léxica de la LM será cuantitativamente inferior el uso de lexías complejas.
- 4) Existe una relación entre el factor género y la cantidad de palabras escritas.
- 5) Existe una relación entre el último título de estudio conseguido y la cantidad de palabras escritas.

En mi investigación me propongo validar estos presupuestos.

2. METODOLOGIA

2.1 La muestra

La muestra de este estudio ha sido constituida por estudiantes de la carrera de Italiano del Instituto Superior del Profesorado "Dr. Joaquín V. González", de Buenos Aires. Los informantes son, por lo tanto, todos adultos y tienen un nivel avanzado del idioma italiano. El nivel que piden con el examen de admisión es el B1 del MCER¹⁰. El examen de admisión consta de una parte oral y una parte escrita y es obligatorio hacer un curso de italiano previo en el mismo instituto. La muestra ha sido escogida con estas peculiaridades ya que el interés central de la investigación es la comparación sociolingüística del léxico disponible de la lengua materna (LM), o sea, la variedad rioplatense del español, y de la lengua extranjera conocida a un nivel alto (LE), es decir, el italiano. El Instituto Superior del Profesorado "Dr. Joaquín V. González" ha sido elegido porque en la ciudad de Buenos Aires (de ahora en adelante CABA¹¹) representa uno de los dos niveles más altos de estudio del idioma italiano, ya que además del profesorado existe la carrera universitaria de traductorado público en italiano de la Universidad de Buenos Aires (UBA), la cual enseña un idioma mucho más técnico y prepara a los alumnos para un trabajo más específico. Por esta razón y al ser un instituto público y gratuito, muchas personas lo eligen para seguir perfeccionando sus conocimientos en el idioma, aun no queriendo ejercer la profesión.

Haber elegido este instituto de profesorado público de enseñanza superior y no una escuela de idioma privada tiene un doble valor porque, por un lado permite comparar el lexicón mental LM y LE de estudiantes que tienen un nivel avanzado de la LE, y por el otro lado se pueden hacer algunas consideraciones acerca de la disponibilidad léxica de futuros profesores.

En el universo, he seleccionado dos muestras, una para la encuesta en italiano y la otra para la encuesta en español. Las dos muestras han sido compuestas por estudiantes diferentes: 17 informantes han completado la encuesta en español y 19, la encuesta en italiano.

2.1.1. Las variables

¹⁰ Marco Común Europeo de Referencia para las Lenguas: Aprendizaje, Enseñanza, Evaluación

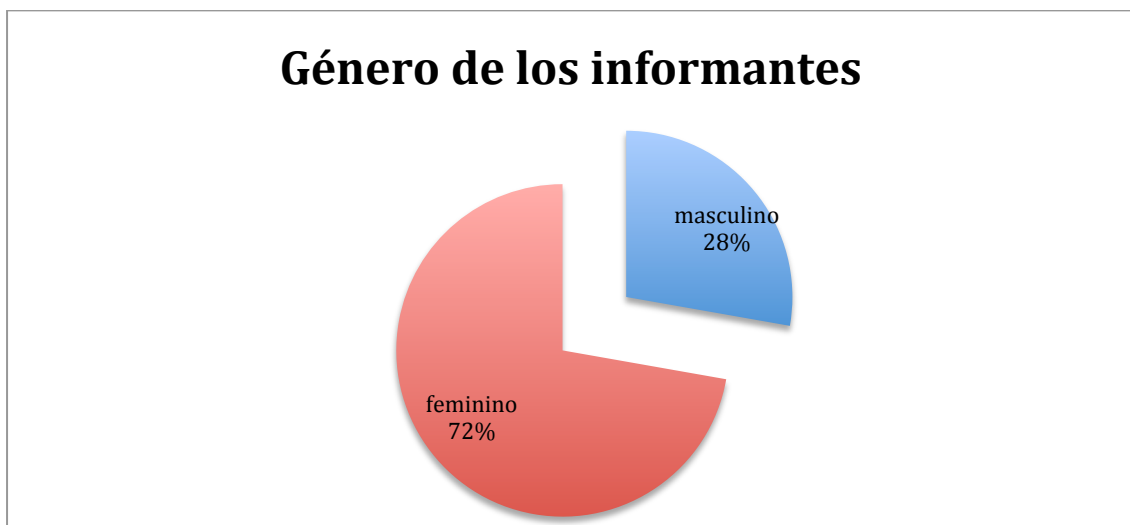
¹¹ Ciudad autónoma de Buenos Aires

Las variables sociales que han sido consideradas son, en primera instancia, *la lengua materna* y, luego, *el género, la edad, el último título de estudio conseguido y las otras lenguas conocidas*, y solamente para los informantes que completaron las encuestas en italiano *los años de estudio previos de idioma italiano*.

La lengua materna fue una variable excluyente, la investigación fue dirigida a personas cuya lengua materna fuese la variedad rioplatense del español y su lengua extranjera, el italiano, por ende, a la hora de editar los datos, fueron eliminadas las encuestas de los informantes que no cumplían con los requisitos.

2.1.1.1 El genero

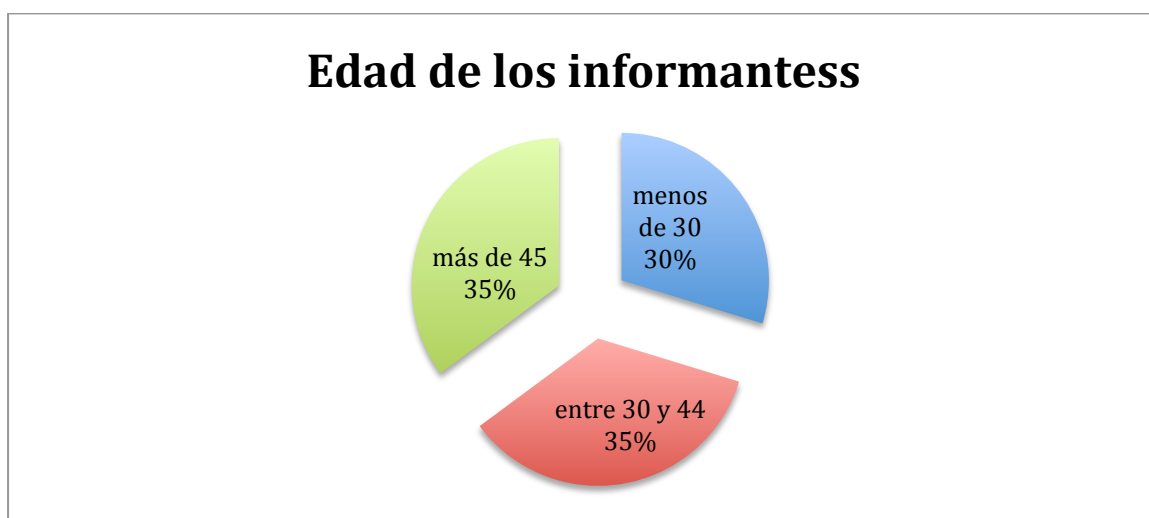
La primera variable independiente fue el *género*. Analizándola, se manifiesta que un 72 % de los informantes son mujeres, marcando una gran preponderancia sobre un escaso 28 % de género masculino. Se decidió hablar de género y no de sexo ya que se está trabajando con conceptos culturales y no biológicos.



2.1.1.2. La edad

La variable *edad* está relacionada con la peculiaridades del instituto anteriormente expuestas, por ello se puede observar que el promedio de la edad de los informantes es considerablemente alto. En la codificación de los datos se decidió

dividir a los informantes estratificándolos en tres rangos: menos de 30 años, entre 30 y 45 años y más de 45.

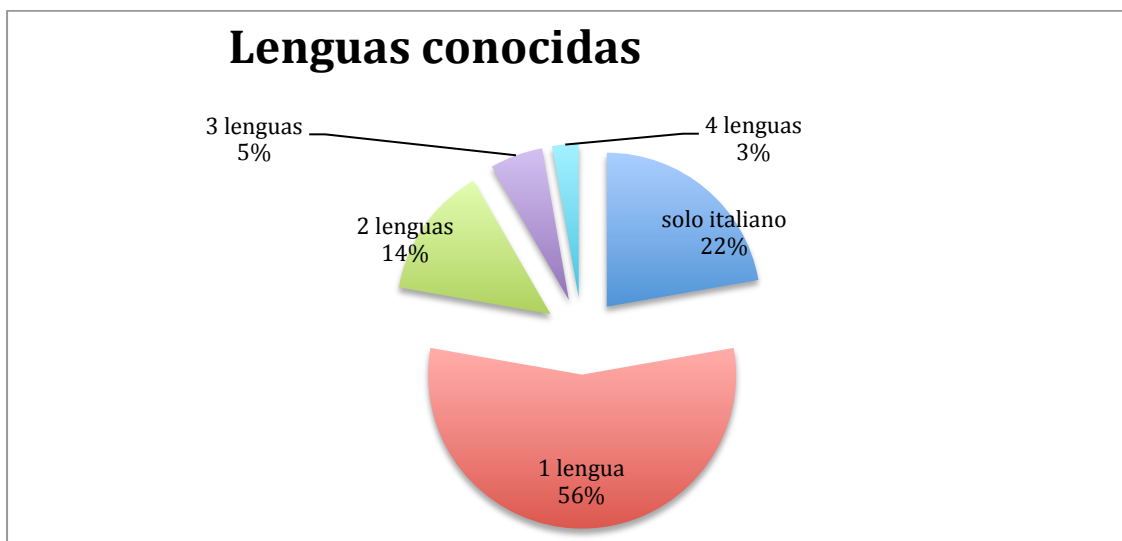


En el gráfico se observa que solamente el 30% de los informantes tienen menos de 30 años, el rango con el valor más bajo, mientras que el 35% están por encima de los 45 años. Esto arroja como resultado un promedio de 38 años de edad entre los encuestados.

2.1.1.3 Lenguas conocidas

A diferencia de los estudios de DispoLex panhispánico, que individúa entre las variables el nivel sociocultural de los informantes (entendido como la característica socioeconómica de la familia de procedencia), en este trabajo se eligió dar más espacio a los estudios previos de cada estudiante, individuando por un lado el *último título conseguido* y, por otro, *los idiomas precedentemente estudiados*. Considero que, según los objetivos de la investigación y las características socioeconómicas de los inscriptos a los institutos superiores de CABA, es mucho más coherente. Al investigar las familias de procedencia y la renta (tanto familiar como personal) de estudiantes de profesorado, las variables económicas hubieran sido muy uniforme dado que la mayoría de los estudiantes de nivel superior forman parte de la clase media.

Respecto al *conocimiento de otros idiomas extranjeros*, considerando como obvio el italiano, la encuesta muestra una situación bastante variada.



Los datos nos muestran que la mayor parte de los informantes estudiaron al menos otra lengua extranjera. Las lenguas que aparecen en nuestra encuesta son, por orden de aparición: inglés, francés, portugués, alemán, latín y griego.

Como se puede ver en el gráfico, los que conocen solo un idioma extranjero además del italiano son el 56% del total (20 informantes). Encontramos que entre ellos el 85% estudiaron inglés (17 informantes), el 10% francés (2 informantes) y sólo el 5% latín (1 informante). Entre los cinco informantes que conocen dos idiomas, además del italiano, encontramos tres informantes que estudiaron inglés y portugués, un informante que estudió inglés y francés y un informante que estudió latín y griego.

Los dos informantes que aprendieron tres idiomas estudiaron inglés portugués y francés y también inglés portugués y alemán. Un solo informante declara conocer cuatro idiomas además del italiano y el nativo castellano, los idiomas son inglés, francés, alemán, y latín.

2.1.1.4 Último título conseguido

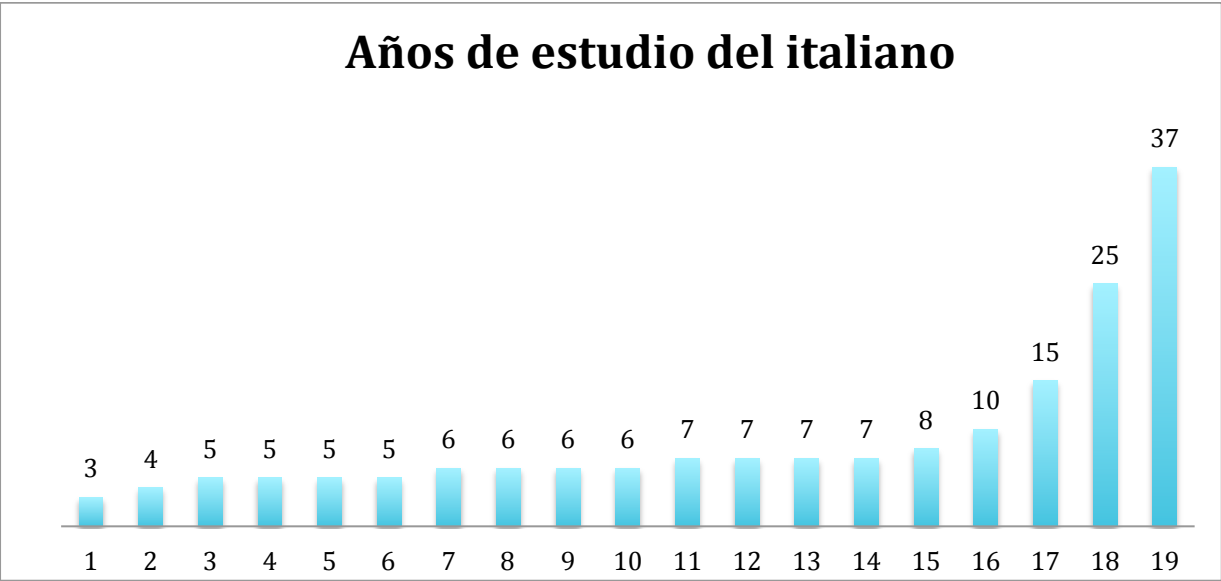
Según la variable del *último título de estudio conseguido*, como es de esperar por la peculiaridad del instituto, se encontraron muchos informantes con títulos de estudio anteriormente adquiridos.



El 50% de los informantes, o sea la mayoría relativa, poseen un título de instituto secundario, mientras que el otro 50 % está repartido entre un 31 % que ya tiene un título universitario, un 11% que terminó un terciario y un 8% que ya hizo un doctorado o una maestría.

2.1.1.5 Años de estudio del italiano

A los informantes que respondieron la encuesta en italiano, también se le ha preguntado hace cuántos años estudian ese idioma.



En esta variable también se puede ver la heterogeneidad de la muestra, de hecho, los informantes se mueven entre los 3 y los 37 años de estudio de la lengua y esto puede también significar, como veremos en el análisis de datos, una variación diacrónica de la lengua conocida. De todos modos el promedio resulta ser de un poco más de 9 años.

2.2 El instrumento de investigación y su aplicación

En este cuestionario se han usado los 16 centros de interés elaborados en la investigación pionera de Gougenhaeim *et alii* (1964), quien manejó los siguientes centros de interés:

- 1- Les parties du corps
- 2- Les vêtements (peu import que ce soient des vêtements d homme ou de femme)
- 3- La maison (mais pas les meubles)
- 4- Les meubles de la maison
- 5- Les aliments et boissons des repas (a tous les repas de la journée)
- 6- Le object places su le table et dont on se sert a tous les repas de la journée
- 7- La cuisine, ses meubles et les ustensiles qui s y trouvent
- 8- L ecole, ses meubles et son materiel scolaire
- 9- Le chauffage et l'éclairage
- 10- La ville
- 11- Le village ou le bourg
- 12- Les moyens de transport
- 13- Les travaux des champs et du jardinage
- 14- Les animaux
- 15- Les jeux et distractions
- 16- Les metiers (les differents metiers et non pas les noms qui se rapportent a un seul metier)

Luego de haber elegido mantenerse fiel a los centros de interés de Gougenheim *et alii*, se decidió añadir al centro 9 la palabra *refrigeración* y modificar el centro de interés 11 con *el campo*. De esta forma fueron escritas y traducidas al español y al italiano, resultando de la siguiente manera:

En español:

- 1- *Partes del cuerpo*
- 2- *Ropa*
- 3- *Partes de la casa (sin muebles)*
- 4- *Muebles de la casa*
- 5- *Alimentos y bebidas*
- 6- *Objetos colocados en la mesa para la comida*
- 7- *La cocina y sus utensilios*
- 8- *La escuela: muebles y materiales*
- 9- *Iluminación medios de refrigeración y calefacción*
- 10- *La ciudad*
- 11- *El campo*
- 12- *Medios de transporte*
- 13- *Trabajos de campo y de jardín*
- 14- *Animales*
- 15- *Juegos y distracciones*
- 16- *Profesiones y oficios*

En italiano:

- 1- *Parti del corpo*
- 2- *L'abbigliamento*
- 3- *Parti della casa (senza mobili)*
- 4- *Mobili della casa*
- 5- *Alimenti e bibite*
- 6- *Oggetti sulla tavola per mangiare*
- 7- *La cucina i suoi utensili*
- 8- *La scuola, mobili e materiali*
- 9- *Iluminazione e strumenti di refrigerazione e riscaldamento*
- 10- *La città*
- 11- *La campagna*
- 12- *Mezzi di trasporto*
- 13- *Lavori in campagna e in giardino*
- 14- *Animali*
- 15- *Giochi e distrazioni*
- 16- *Professioni e mestieri*

El instrumento utilizado consta de dos partes: una hoja que funge de tapa, que pide los datos sociológicos, y a seguir ocho páginas. Cada página tiene dos columnas y cada una de ellas tiene encima un centro de interés con 38 espacios numerados, donde el informante puede escribir las palabras. Se optó por la lista cerrada y se limitó el tiempo por cada centro de interés a tan solo dos minutos. Esto al fin de recoger las palabras realmente disponibles de manera espontánea sin dejar espacio a un proceso de búsqueda. Las dos encuestas fueron administradas en aulas y en días distintos, entre octubre y diciembre del 2016. La investigadora dio las instrucciones que antecedían la encuesta manteniendo el mismo idioma, es decir, italiano en la

encuesta en italiano y español para la encuesta en español. Se les explicó a los informantes que, después de haber dejado unos minutos para completar la primera página con los datos personales, se empezaría todos juntos la parte de escritura. Se les concedería un tiempo limitado a los informantes, recalado por la investigadora con la palabra “cambio”, para completar cada columna con todas las palabras que se les ocurriesen leyendo el título.

2.3 Edición y codificación del material

Después de haber terminado la recolección de datos, las encuestas resultaron 36, 17 en español y 19 en italiano. Han sido eliminadas las que no respondían al requisito obligatorio de tener como lengua nativa el español rioplatense. Al proceder con la edición de los materiales ha elegido como tratar las palabras escritas por los informantes. La decisión que se ha tomado fue dejar lo más auténtico posible los vocablos. Se considera que la disponibilidad es una propiedad de las lexías declinadas, y no del lexema visto como la raíz o la unidad mínima de significado. Ya que es fundamental el uso que de esas lexías se hace en una dada comunidad.

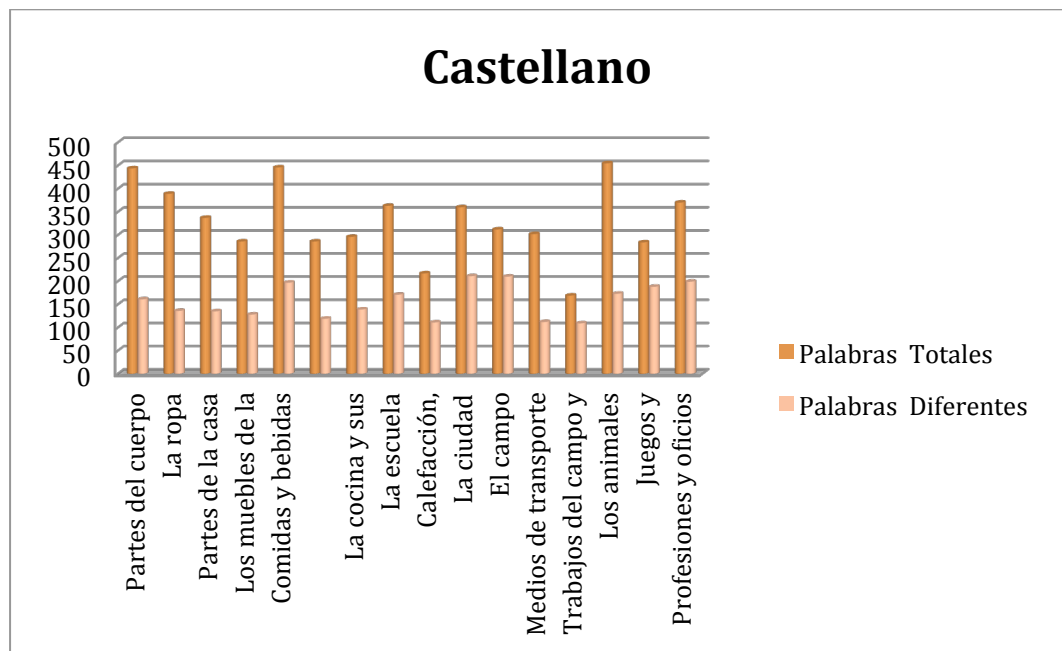
Per ende:

- 1) se dejaron los sustantivos declinados en el género y en el número, por ejemplo se trataron *ojo* y *ojos* como dos vocablos diferentes
- 2) se dejaron los sustantivos declinados al masculino y al femenino, tanto las palabras diferentes, como *gallo* y *gallina*, como también la palabra con desinencia distinta, como *maestro* y *maestra*.
- 3) Se dejaron también la lexías complejas, es decir las palabras formada por más de una palabras, como *dare da mangiare agli animali*.
- 4) Se aceptaron todas las marcas de productos comerciales.
- 5) Se aceptaron las palabras extranjeras tanto en las encuestas en italiano como en español.
- 6) En los vocablos en italiano se aceptaron la mayor cantidad posible de vocablos, tratando de corregir la ortografía, donde se pudo entender el error y, de consecuencia, la intención del informante.
- 7) Se eliminaron solamente aquellas palabras que no parecían corresponder al centro de interés dado como el vocablo *biblioteca* en el centro *mobili della casa* y también los que no existe en el idioma, como en italiano *tiburone* o *alcacciofa*.

2.4 El corpus

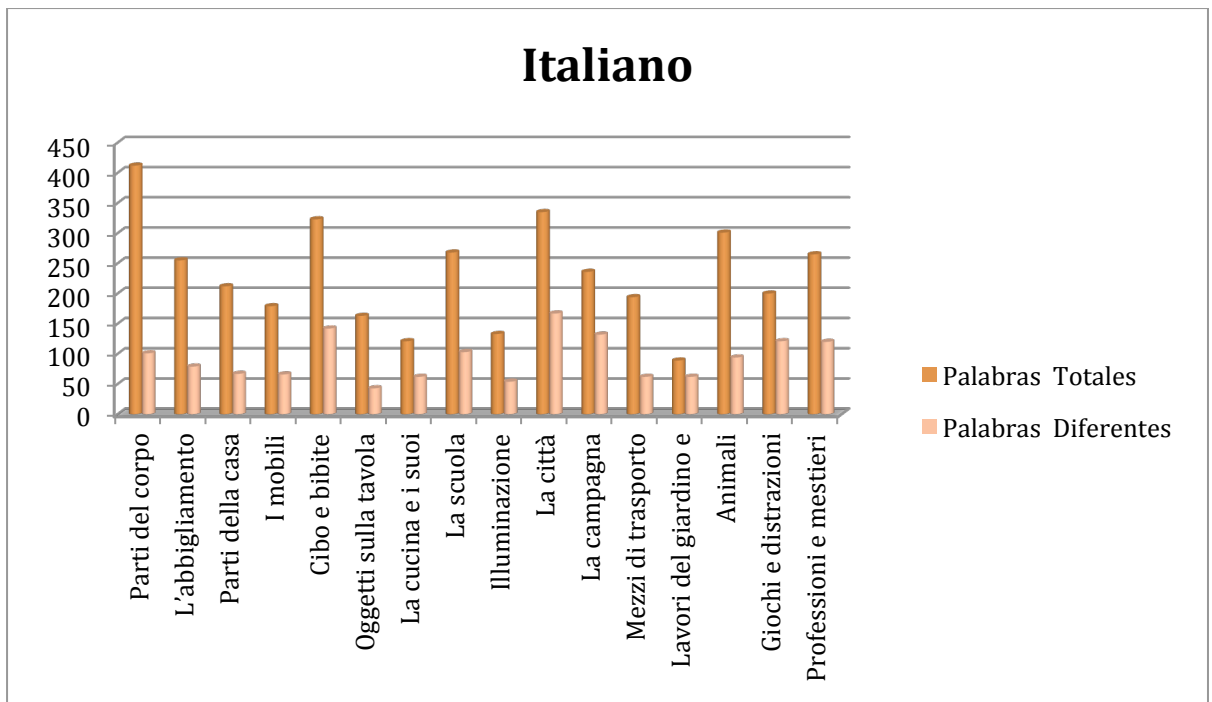
En total, el corpus de la investigación está formado por las 36 encuestas recolectadas. 19 son en idioma italiano y 17 son en español. Las palabras son 9002 y los vocablos, o sea, las palabras diferentes son 3974

Separando a los dos universos, en español, en los 17 cuestionarios, las palabras totales recolectadas son 5316, con un promedio de 332, 25 por cada centro de interés. Los vocablos totales son 2499, con un promedio por informante de 156, 18. En la tabla que sigue se ve como están distribuidos por centro de interés.



Nº	Centro Interés	Palabras Totales	Palabras Diferentes
1	Partes del cuerpo	444	161
2	La ropa	389	136
3	Partes de la casa	337	135
4	Los muebles de la casa	286	128
5	Comidas y bebidas	446	197
6	Objetos encima de la mesa	286	119
7	La cocina y sus utensilios	296	139
8	La escuela	363	171
9	Calefacción, iluminación y refrigeración	217	111
10	La ciudad	360	211
11	El campo	312	210
12	Medios de transporte	302	112
13	Trabajos del campo y del jardín	169	109
14	Los animales	455	173
15	Juegos y distracciones	284	188
16	Profesiones y oficios	370	199

En los datos recolectados en los 19 cuestionario en italiano, las palabras totales son 3986, con un promedio de 230, 37 por cada centro de interés. Los vocablos totales son 1475, con un promedio por informante de 92,18. En la tabla que sigue se ve como están distribuidos por centro de interés.

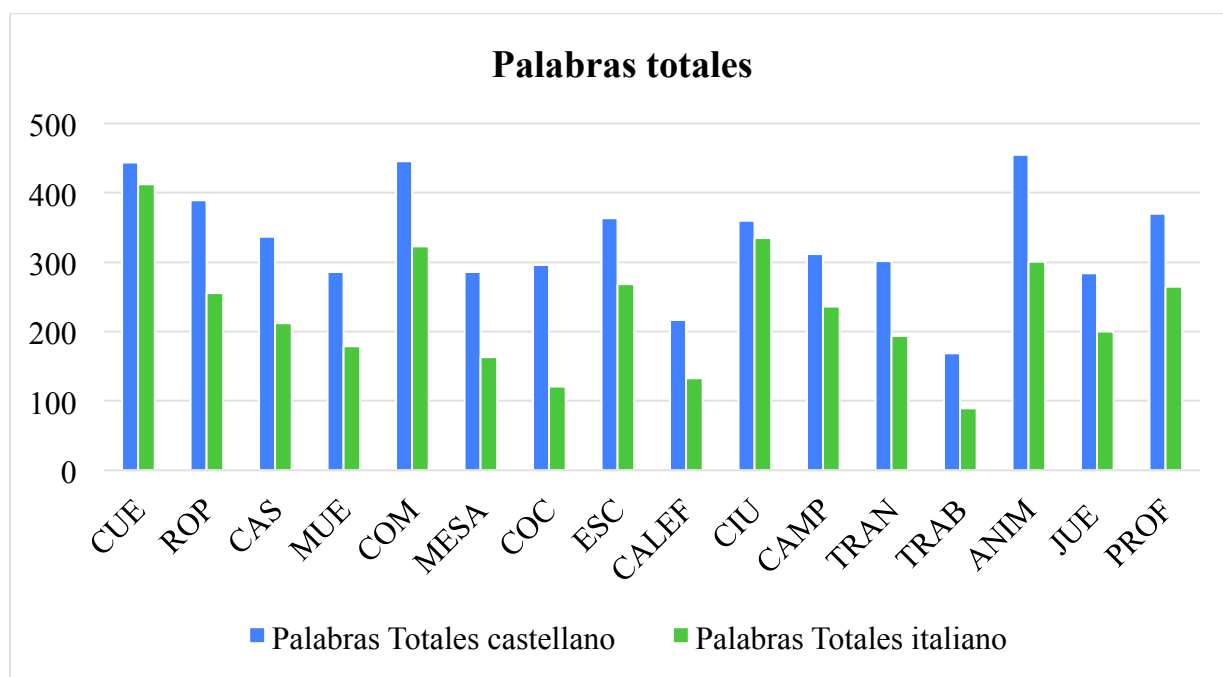


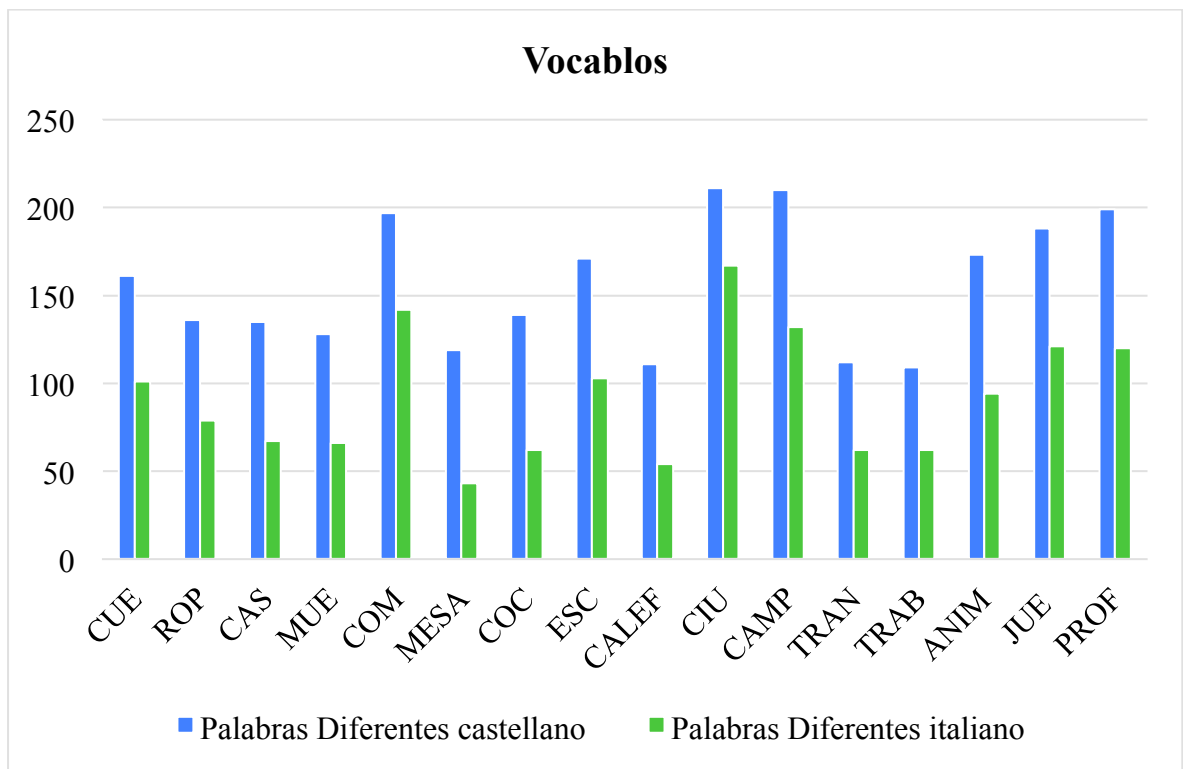
N°	Centro Interés	Palabras Totales	Palabras Diferentes
1	Parti del corpo	412	101
2	L'abbigliamento	255	79
3	Parti della casa	212	67
4	I mobili	179	66
5	Cibo e bibite	323	142
6	Oggetti sulla tavola	163	43
7	La cucina e i suoi utensili	121	62
8	La scuola	268	103
9	Illuminazione riscaldamento e refrigerazioni	133	54
10	La città	335	167
11	La campagna	236	132
12	Mezzi di trasporto	194	62
13	Lavori del giardino e della campagna	89	62
14	Animali	301	94
15	Giochi e distrazioni	200	121
16	Professioni e mestieri	265	120

3. ANÁLISIS DE DATOS EN GENERAL

Después de haber editado los datos según las pautas elegidas, fueron insertados en *dispolex.com* para obtener los listados generales de cada centro de interés y de cada muestra. Como ya hemos visto en el *corpus* (véase 2.4), la totalidad de los datos de la investigación está compuesto por las *palabras totales*, es decir la totalidad de las lexías escrita por los informantes, después de haber sido editada. Además, cada centro tiene los *vocablos*, que son el número de palabras distintas que después del procesos de edición integran las listas definitivas de léxico de cada muestra. En esta parte de análisis se comparan los datos cuantitativos de los dos idiomas.

3.1 Palabras totales y vocablos

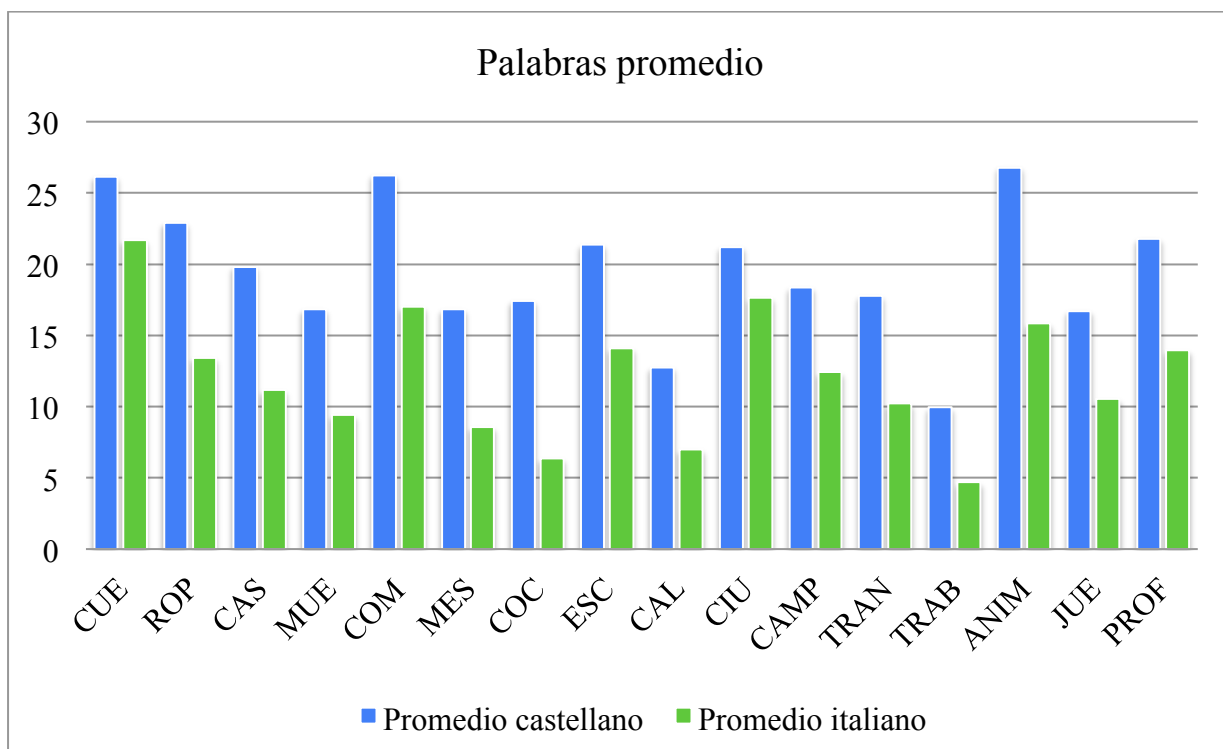




En los gráficos se nota que, tanto si consideramos las *palabras totales*, como los *vocablos* y las *palabras promedio*, los datos son cuantitativamente más altos en la LM (castellano) que en la LE (italiano).

El análisis cuantitativo de datos comparados de las palabras totales nos muestra como el léxico LM y el léxico LE están íntimamente conectados. *Partes del cuerpo, comida y bebidas y animales* son los centros de interés donde los informantes tienen más palabras disponibles tanto en el idioma nativo, como en el idioma extranjero. *Calefacción, iluminación y refrigeración y trabajos en el campo y en el jardín* son los centros de interés con una disponibilidad cuantitativa más baja, tanto en castellano como en italiano. La tendencia de mayor o menor números de palabras siguen la misma tendencia en los dos idiomas aunque con proporciones diferentes.

3.2 El promedio de palabras por informante



El promedio de respuestas también sigue a la tendencia general y es mayor en todos los centros de interés en el idioma materno.

En castellano los centros con el promedio de palabras mayor son *los animales, comidas y bebidas y el cuerpo humano*, los tres superan las 26 palabras por informantes. El centro *la ropa* llega casi a 23 respuestas promedio. Ligeramente más abajo, pero siempre sobre de las 20 palabras están *profesiones y oficios, la escuela y la ciudad*, las tres se colocan por arriba de las 21. Justo por debajo de las veinte respuesta está *partes de la casa* (19,8) y *el campo* (18,3). Con un valor un poco mayor de los 17 están *medios de transporte y la cocina y sus utensilios*. Mas abajo siguen *los muebles de la casa* (16,8), *objetos colocados encima de la mesa* (16,8) y *juegos y distracciones* (16,7). Los dos centros de interés con el promedio menor de respuestas son *calefacción, iluminación y refrigeración* (12,7) y *trabajos del campo y del jardín* (9,9).

En italiano el único centro con el promedio de palabras mayor de 20 es *el cuerpo humano* (21,7). *La ciudad* (17,6) y *comidas y bebidas*(17) son los centros que siguen. Más abajo hallamos los animales (15,8). Con un promedio de menos de 15 palabra por informante están *la escuela* (14,1), *profesiones y oficios* (13,9), el centro *la ropa* (13,4) Ligeramente más abajo, se encuentran *el campo* (12,4), *partes de la casa* (11,1) y *juegos y distracciones* (10,5) Por debajo de las 10 respuestas promedio están *medios de transporte* y. Mas abajo siguen *los muebles de la casa* (9,4), *objetos*

colocados encima de la mesa (8,5), calefacción, iluminación y refrigeración (7) la cocina y sus utensilios (6,3) y trabajos del campo y del jardín (4,6).

3.3 El índice de cohesión

Sigue la tabla con el valor índice de cohesión en español.

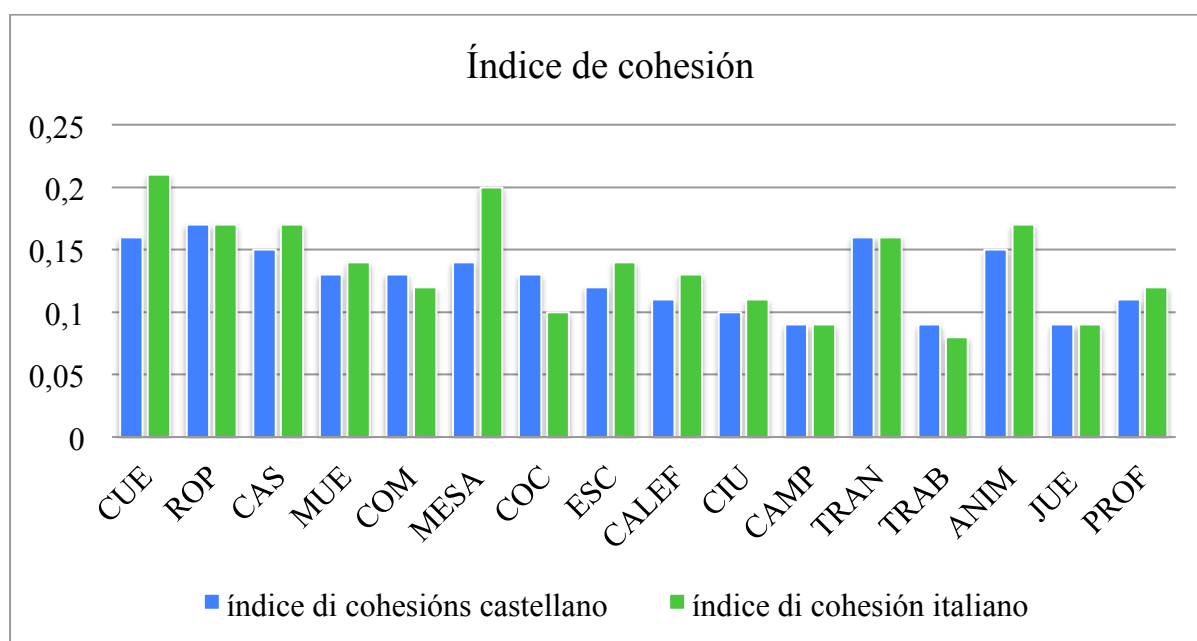
Nº	Centro Interés	Índice de Cohesión
1	La ropa	0.17
2	El Cuerpo Humano	0.16
3	Medios de transporte	0.16
4	Partes de la casa	0.15
5	Los animales	0.15
6	Objetos colocados en la mesa para la comida	0.14
7	Los muebles de la casa	0.13
8	Comidas y bebidas	0.13
9	La cocina y sus utensilios	0.13
10	La escuela (muebles y materiales)	0.12
11	Calefacción, iluminación y refrigeración	0.11
12	Profesiones y oficios	0.11
13	La ciudad	0.10
14	El campo	0.09
15	Trabajos del campo y del jardín	0.09
16	Juegos y distracciones	0.09

Sigue la tabla con el valor índice de cohesión en italiano.

Nº	Centro Interés	Índice de Cohesión
1	Il corpo umano	0.21

2	Oggetti sopra la tavola per mangiare	0.20
3	L'abbigliamento	0.17
4	Parti della casa	0.17
5	Gli animali	0.17
6	Mezzi di trasporto	0.16
7	I mobili della casa	0.14
8	La scuola	0.14
9	Ilumunazione, riscaldamento e refrigerazione	0.13
10	Cibo e bibite	0.12
11	Professioni e mestieri	0.12
12	La città	0.11
13	La cucina e i suoi utensili	0.10
14	La campagna	0.09
15	Juegos e distracciones	0.09
16	Trabajos del campo y del jardín	0.08

Sigue el gráfico con los valores del índice de cohesión comparados, en español y en italiano.



El índice de cohesión es la relación entre el número promedio de palabra por cada centro de interés y el numero de palabras diferentes. En el caso ideal de que

todos los informantes escriban las mismas palabras, el índice es 1. Más variadas son las respuestas de los informantes y más bajo será este índice y más difusión habrá.

Es interesante que no en todos los centros de interés el índice de cohesión del la LE italiano es más alto que la de la LM español. Se nota en el gráfico que el índice de cohesión de los centros de interés *ropa (0,17)*, *campo (0,09)*, *medio de transporte (0,16)* y *juegos y distracciones (0,09)* tienen el mismo valor en italiano y en castellano. Mientras que los valores de los CI *comida y bebidas (castellano 0.13, italiano 0,12)*, *la cocina y sus utensilios (castellano 0.13, italiano 0,1)* y *trabajo del campo y del jardín (castellano 0.09, italiano 0,08)* es más bajo en italiano que en castellano.

3.4 Variable “genero”

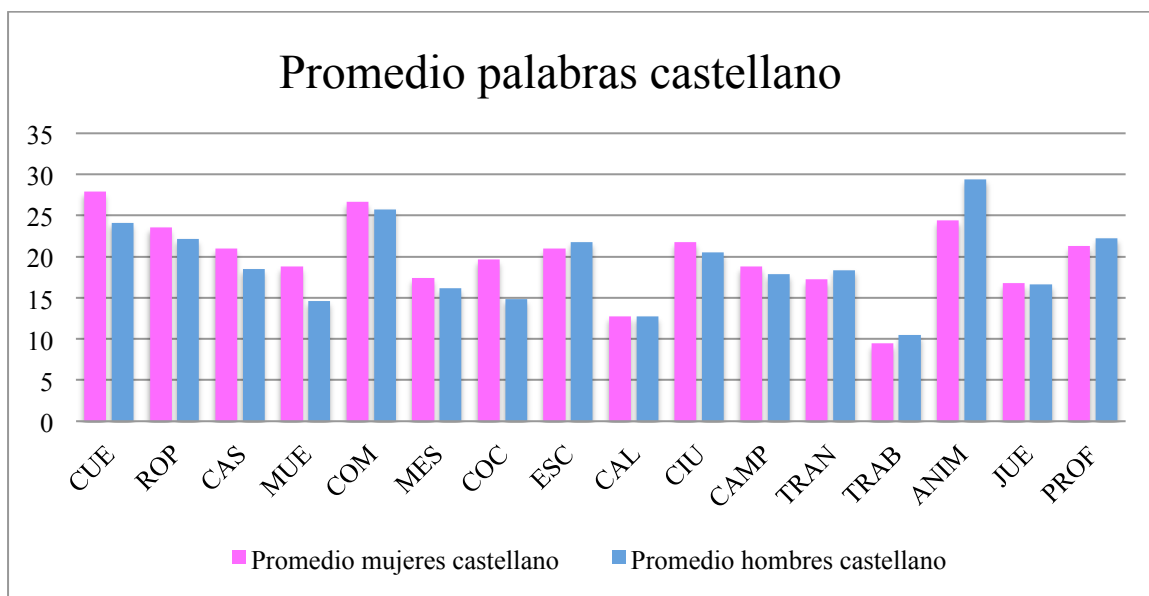
En la muestra general, en un total de 36 informantes, 10 son de genero masculino y 26 de genero femenino. Para analizar la variable genero se decidió separar a los dos idiomas.

Sigue la tabla con los valores en español.

Centro Interés	Palabras por Informante mujeres	Palabras por Informante hombres
El Cuerpo Humano	27.89	24.13
La ropa	23.56	22.13
Partes de la casa	21.00	18.50
Los muebles	18.78	14.63
Comidas y bebidas	26.67	25.75
Objetos en la mesa	17.44	16.13
La cocina y sus utensilios	19.67	14.88
La escuela	21.00	21.75
Calefacción, iluminación	12.78	12.75
La ciudad	21.78	20.50
El campo	18.78	17.88

Medios de transporte	17.22	18.38
Trabajos del campo y del jardín	9.44	10.50
Los animales	24.44	29.38
Juegos y distracciones	16.78	16.63
Profesiones y oficios	21.33	22.25

3.4.1 promedio de palabra por genero en castellano



La muestra en castellano esta formada por 7 hombre y 10 mujeres

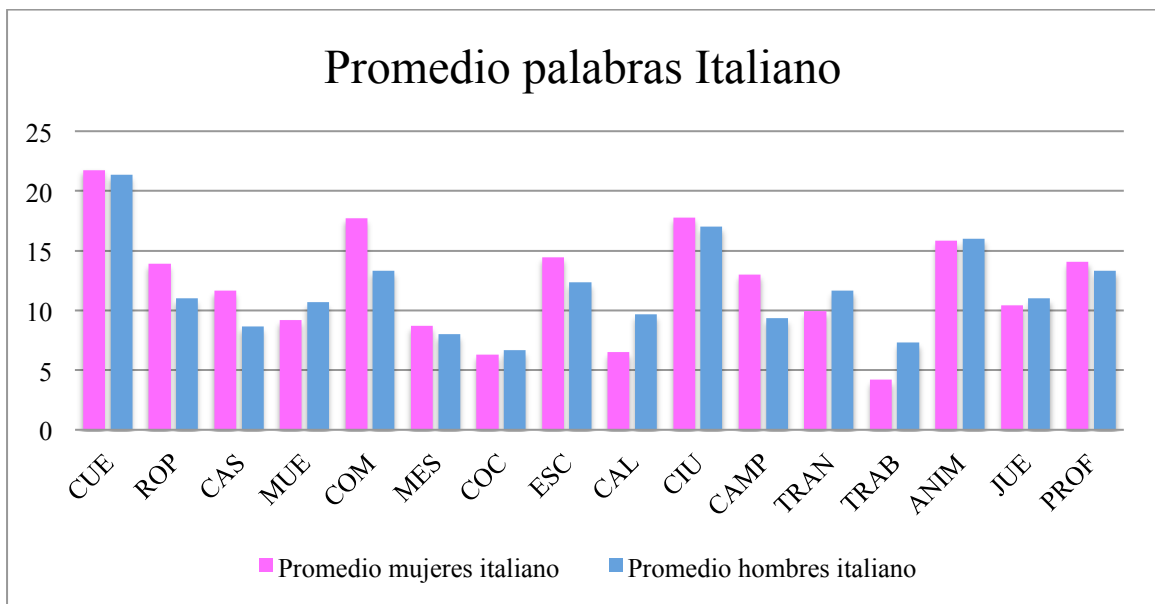
Como se puede observar en el gráfico, las mujeres superan a los hombres en nueve centros de interés, *partes del cuerpo, la ropa, partes de la casa, muebles de la casa, alimentos y bebidas, objetos colocado sobre la mesa, la cocina y sus utensilios, la ciudad y el campo*. En cinco centros de interés los hombres escribieron más que las mujeres, *la escuela, medios de transporte, trabajos en el campo y en el jardín, animales y profesiones y oficios*. En dos centros la diferencia es tan poca que aparecen tener el mismo valor de palabras promedio, *calefacción, iluminación y refrigeración y juegos y distracciones*. Estando a los estereotipos sociales los resultados son bastantes previsibles, las mujeres tienen más palabras disponibles en la ropa, las partes de la casa y los mueble y obviamente la cocina y la mesa puesta para la comida. Al revés, siempre según estereotipos sociales los hombre conoce más vocablo en los campos semánticos medio de transporte y de trabajos en el campo y en el jardín. Existen también campos neutros, que socialmente no tienen un genero mas conocedor que otro, como *los animales* que en nuestro caso ha dado una neta

preponderancia masculina y la escuela que también resultó cuantitativamente mas disponible para los hombres.

3.4.2 promedio de palabra por genero en italiano

Sigue la tabla con los valores en italiano.

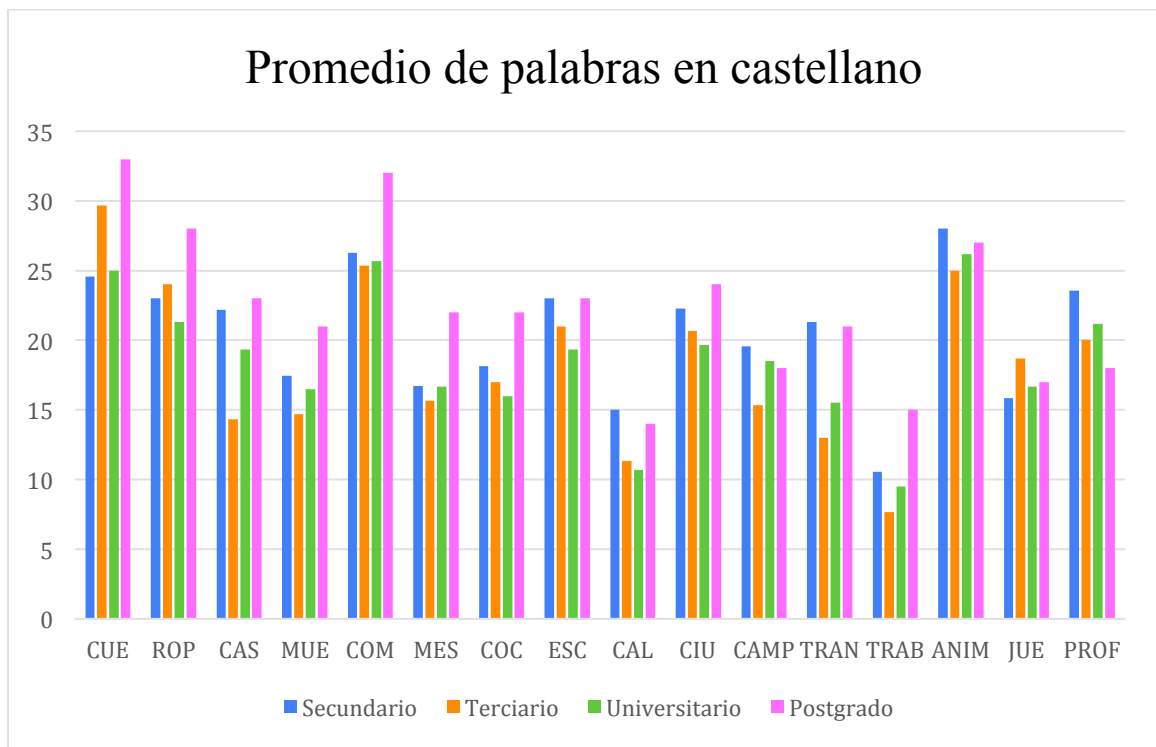
Centro Interés	Palabras por Informante mujeres	Palabras por Informante Hombres
El Cuerpo Humano	21.75	21.33
La ropa	13.88	11.00
Partes de la casa	11.63	8.67
Los muebles	9.19	10.67
Comidas y bebidas	17.69	13.33
Objetos en la mesa	8.69	8.00
La cocina y sus utensilios	6.31	6.67
La escuela	14.44	12.33
Calefacción, iluminación	6.50	9.67
La ciudad	17.75	17.00
El campo	13.00	9.33
Medios de transporte	9.94	11.67
Trabajos del campo y del jardín	4.19	7.33
Los animales	15.81	16.00
Juegos y distracciones	10.44	11.00
Profesiones y oficios	14.06	13.33



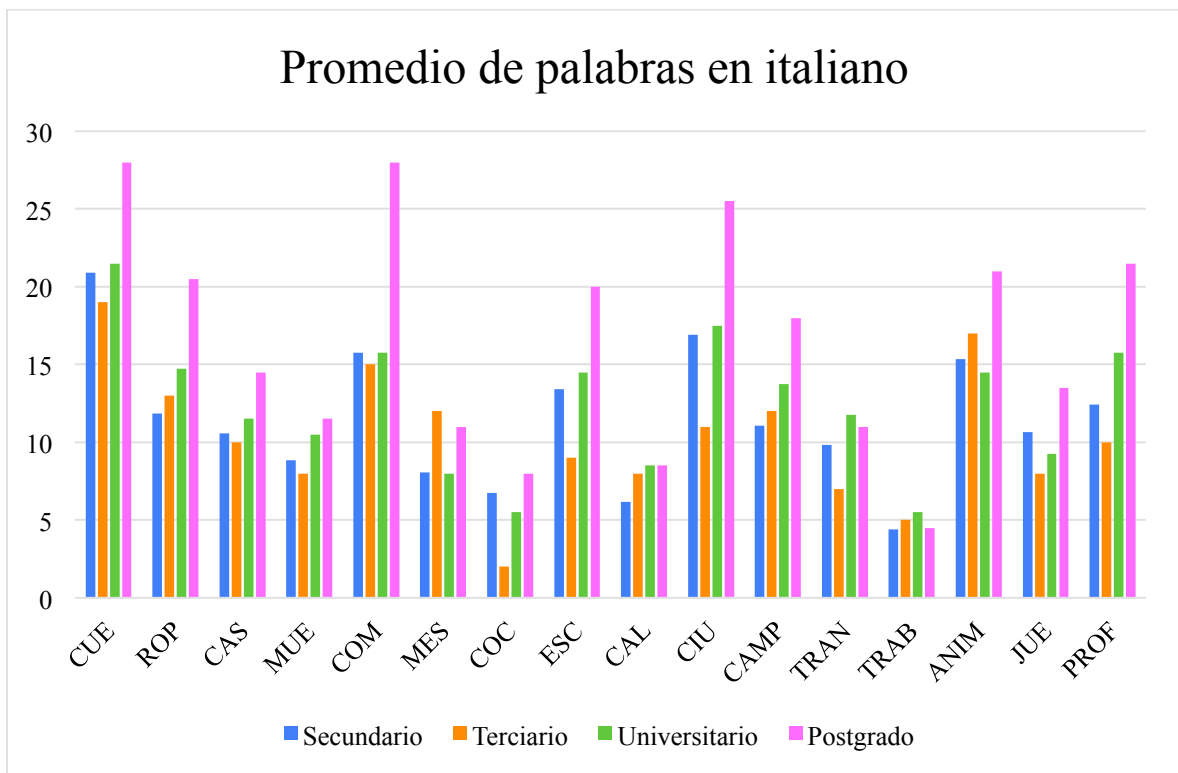
En la muestra en italiano contamos con 3 hombres y 16 mujeres. Como se puede observar las mujeres superan a los hombres en nueve centros de interés *partes del cuerpo, la ropa, partes de la casa, muebles de la casa, alimentos y bebidas, objetos colocado sobre la mesa, la ciudad, la escuela, el campo y profesiones y oficio*. En cuatro centros de interés los hombres escribieron más que las mujeres, *muebles de la casa, calefacción, iluminación y refrigeración, medios de transporte, trabajos en el campo y en el jardín*. En tres centros la diferencia es tan poca que aparecen tener el mismo valor de palabras promedio, *la cocina y sus utensilios, juegos y distracciones, animales y profesiones y oficios*.

3.5 Variable “último título conseguido”

Como ya he explicado en el segundo capítulo el instituto de profesorado Joaquín V. Gonzales recibe inscriptos de edades y estudios previos muy diferentes. Al existir esta peculiaridad se ha decidido investigar la conexión entre *último título conseguido* y la disponibilidad léxica.



En el gráfico de la muestra en castellano se observa que en nueve centros de interés los informantes que tienen un título de posgrado tienen una disponibilidad cuantitativamente mayor. Los centros son *El cuerpo humano, Ropa, Partes de la casa, Muebles, Comida y bebidas, Objetos encima de la mesa, Escuela, Ciudad y Trabajos en el campo y en el jardín*. En cinco centros de interés los informantes que terminaron un secundario como último título superan a los demás, *Calefacción, iluminación y refrigeración, Campo, Medios de transporte, Animales y Profesiones y oficios*. Solo en un centro *Juegos y distracciones* los que escribieron más palabras promedio fueron los que han conseguido un título de instituto terciario.



En el gráfico se observa que en doce centros de interés los informantes que han terminados estudios de posgrado superan cuantitativamente a los demás, es decir: *El cuerpo humano, Ropa, Partes de la casa, Muebles, Comida y bebidas, Escuela, Calefacción, iluminación y refrigeración, Ciudad, Campo, Animales, Profesiones y oficios y Juegos y distracciones*. En dos centros los egresados de la universidad tienen más palabras promedio, *Medios de transporte y Trabajos en el campo y en el jardín*. Solo en el centro *Objetos encima de la mesa* los informantes que terminaron un instituto terciario tienen más palabras promedio.

Comparando los dos gráficos encontramos dos elementos que se pueden subrayar. Primero que hay una importante preeminencia de los informantes que ya han terminado un posgrado en muchos centros de interés. Segundo, se nota que el único centro que tienen en común los dos gráficos en el que hay una superioridad de otros nivel escolar es *Medios de transporte*.

3.6 El análisis del error

En la edición del material, los datos recogidos de las encuestas en italiano han sido adaptados, corregidos, pero todos los errores han sido analizados. Los errores encontrados pueden ser divididos en ocho tipos:

1_ La falta o la agregación de consonantes geminadas.

- 2_ Confusión entre la consonantes B y V (017 automovile, 005-007-009-011 abocato, 018 viro, 018 caballo)
- 3_ La prótesis (aria acondizionata)
- 4_ El género de los sustantivos (016-018 tigra, 018 cucchiaia)
- 5_ Los plurales irregulares (016 sopracciglie, 018 orecchi, 018 ginocchi, 019 lenzuole)
- 6_ La diferencia de consonante sorda/sonora (016 congimare, 018 gravatta)
- 7_ La diferencia S/Z (018 televisione)
- 8_ Usar otra variedad del español (012 alcacciofa)

Todos los tipos de errores están muy conectados a la lengua materna de los informantes y a las problemáticas relativas al aprendizaje del italiano, como pueden ser los plurales irregulares o las consonantes geminadas.

Además es muy interesante la estrategia de usar otras variedades de español. Este fenómeno resulta muy común para los profesores de italiano en CABA. El alumno que está aprendiendo italiano para crear léxico usa una variedad diatópica de español que no sea la rioplatense para adaptarla a las reglas fonética y morfosintácticas del italiano. Es, obviamente, una estrategia inconsciente del aprendiente, que no suele funcionar mucho ya que la variedad rioplatense es la más parecida al idioma italiano y muchas veces, escogiendo otra variedad de español, el alumno se aleja de la palabra italiana.

4. ANALISIS POR CENTRO DE INTERÉS

Para hacer el análisis cuantitativo y cualitativo de datos más claros, he tomado cada centro de interés por separado: antes los datos en castellano, luego los datos en italiano y finalmente he comparado los datos en los dos idiomas. Por cada idioma se muestran las primeras diez palabras más disponibles por cada centro. La lista completa de las palabras se encuentra en el diccionario de léxico disponible en el anexo.

4.1 Partes del cuerpo

4.1.1 Datos en castellano

Nº	Palabra
1	cabeza
2	ojos
3	nariz
4	pierna
5	cuello
6	mano
7	boca
8	brazo
9	orejas
10	dedos

Este CI¹² tiene un total de 444 palabras y 161 vocablos diferentes. El índice de cohesión es de 0,16, ya que las palabras promedio por informante son 26. Este valor es bastante alto si se compara con los datos recogidos para esta encuesta. En índice de cohesión resulta ser el segundo más alto de todos los CI en español (superado solo por el segundo centro de interés *Ropa* y a la par con el duodécimo centro *Medios de transporte*). La mayoría de los informantes empezaron con una parte del cuerpo periférica; muchos empezaron con *cabeza* pero también se encuentra *brazo*, *mano*, *pierna*, *pie* y hasta *uña*. Solamente un informante empezó con la palabra *riñones*.

¹² Centro de interés

Esto nos dice que la tendencia es empezar por arriba e ir hacia abajo. Los que empezaron con *cabeza* siguen con partes de la cara, como *ojos*, *nariz* y *boca*.

4.1.2 Datos en italiano

Nº	Palabra
1	mano
2	testa
3	naso
4	piede
5	capelli
6	braccia
7	gamba
8	dita
9	bocca
10	gomito

Este C.I. en italiano es el que más palabras obtiene, 412 totales. Las palabras diferentes son 101 y las palabras promedio por informante son 21,7. Por ende, el índice de cohesión es de 0,21, es decir el más alto de todos los centros de interés italianos y castellanos. En el CI *Parti del corpo* se encontraron palabras no completamente pertinentes que se han decidido dejar. Se encontraron sustantivos como *ginnastica*, *dieta*, *belleza* y *ombra*. Adjetivos como *alto*, *basso*, *svelto* y *aquilino*. Verbos como *respirare*, *camminare*, *parlare*, *danzare*, *correre*, *ingrassare*, *dimagrire*, *pettinarsi*, *lavarsi*, *truccarsi*.

4.1.3 Datos comparados

Tanto las palabras totales (444 en castellano y 412 en italiano) como los vocablos (160 en castellano y 101 en italiano) de ambas lenguas son mayores que el promedio entre todos los centros de interés. El promedio de palabras totales es de 302 en castellano y 230 en italiano mientras el promedio de los vocablos es de 154 en

castellano y 92 en italiano. El promedio general¹³ por informante es de 19,5 por la muestra en castellano y de 12 palabra en la muestra en italiano. También si se observan las palabras promedio el valor resulta por arriba de la media (26 en castellano y 21 en italiano)

Comparando las primeras diez palabras más disponibles en los dos idiomas se nota que siete de diez son las mismas y todas son extremidades del cuerpo humano.

4.2 La ropa

4.2.1 Datos en castellano

Nº	Palabra
1	remera
2	pantalón
3	camisa
4	pollera
5	vestido
6	zapatos
7	campera
8	medias
9	saco
10	musculosa

Este CI¹⁴ tiene un total de 389 palabras y 136 vocablos diferentes. Este centro tiene el promedio de 22,9 palabras por informante y el índice de cohesión es de 0,17. Es, entre los datos recogidos, el más alto de todos lo CI en español. Es interesante que más de la mitad de los informantes haya empezado con la palabra *remera*, que no es reconocida por la RAE. De hecho, entre las primeras diez palabras más disponibles, dos no son reconocidas por la RAE (*remera* y también *musculosa*) mientras que otras tres están reconocidas pero solo se encuentran en alguna variedad diatópica: *pollera*, *campera* y *saco*. La tendencia de las primeras diez palabras refleja todo el CI ropa, que es el centro de interés con más palabras de variedad diatópica. Muchas de estas están reconocida por la RAE como *malla*, *polera*, *ojotas*, *botines*, *chomba*, pero

¹³ es el promedio que se ha obtenido a partir de las respuestas promedio por informante por cada centro de interés.

¹⁴ Centro de interés

también he encontrado palabras que todavía no están presentes en el vocabulario de la Real Academia Española como *plataforma*, *enteriza*, *shacket* y *borcegos*.

4.2.2 Datos en italiano

Nº	Palabra
1	pantaloni
2	gonna
3	camicia
4	scarpe
5	maglietta
6	giacca
7	maglione
8	sciarpa
9	vestito
10	maglia

El centro de interés *abbigliamento* computa un total de 255 palabras de las cuales 79 son palabras diferentes. El índice de cohesión es de 0.17, ya que las palabras promedio son 13,5 por informante. Se aceptaron las palabras que forman parte de los accesorios, en orden de disponibilidad: *zaino*, *occhiali*, *ombrello*, *tacco*, *anello*, *orologio*, *gioielli*, *cuffie*, *occhiali da sole*, *orecchini accessori*, *valigia*, *trucco* y *portafoglio*. Se aceptó también el verbo *vestirsi*.

4.2.3 Datos comparados

Las palabras totales (389 en castellano y 255 en italiano) de ambas lenguas son mayores que el promedio entre todos los centros de interés ya que es de 302 en castellano y 230 en italiano. Mientras que los vocablos (136 en castellano y 79 en italiano) están por debajo del promedio tanto en castellano como en italiano en donde el valor promedio de los vocablos es de 154 en castellano y 92 en italiano. El promedio general por informantes es de 19,5 por la muestra en castellano y de 12 palabra en la muestra en italiano. Si se observan las palabras promedio el valor resulta por arriba del promedio (22 en castellano y 13 en italiano)

En las primeras diez palabras más disponibles en los dos idiomas, se ve que ocho son las misma aunque estén en puestos diferentes.

4.3 Partes de la casa

4.3.1 Datos en castellano

Nº	Palabra
1	cocina
2	comedor
3	baño
4	living
5	jardín
6	patio
7	altillo
8	habitación
9	sala de estar
10	balcón

El CI *Partes de la casa* está constituido por 337 palabras totales y 135 vocablos diferentes. El promedio de las palabras por informante es de 19,8 y, en consecuencia, el índice de cohesión es de 0,15. En casi la totalidad de los cuestionarios, la palabra *comedor* sigue a la palabra *cocina*, en ambos órdenes y, como máximo, con una palabra que las separa. Además se nota que entre las primeras diez palabras está *living*, en el cuarto puesto, y *sala de estar* en el noveno. Las dos palabras que suelen referirse a la misma parte de la casa son ambas muy disponibles en el español rioplatense. Además en el puesto vigésimo octavo está también la palabra *sala* que entra en la misma familia semántica, aunque menos disponible.

4.3.2 Datos en italiano

Nº	Palabra
1	cucina
2	bagno
3	giardino

4	salotto
5	stanza
6	camera da letto
7	garage
8	tetto
9	porta
10	cortile

En el CI *parti della casa*, las palabras totales son 212 y las palabras diferentes, 67. Las palabras promedio por cada informantes son 11 y el índice de cohesión es de 0.17. La palabra *cocina* es la más disponible de este CI, y con un valor de 0.86 es la más disponible del entero caudal léxico italiano.

4.3.3 Datos comparados

Las palabras totales en castellano son 337 y las palabras promedio por informante son 19,8 y resultan ser los únicos valores por encima del promedio. Ya que el promedio es de 302 palabras totales en castellano y 19,5 palabras promedio por informante. Tanto los vocablos en castellano 133, como todos los valores en italiano es decir, 212 palabras totales, 67 vocablos y 11 palabras promedio por informante, están por debajo del promedio. El valor promedio de vocablos en castellano es de 154. En la muestra en italiano los valores promedio son de 230 palabras totales, 92 vocablos y 12 palabras promedio por informante.

En ambos idioma se nota es que los informantes han interpretado el centro de interés de manera diferente. Por un lado, algunos (la minoría) han entendido el CI como las partes físicas de la casa, entonces encontramos palabras como *pared, ventana y puerta*. Por otro lado, la mayoría ha entendido que se trataba de los ambientes de la casa. En la totalidad de los cuestionarios es relevante que la mayoría de los informantes hayan escrito la palabra *cocina* entre las primeras tres. Se nota también que las primeras cinco palabras de los dos idiomas son básicamente las mismas. En español están las palabras *cocina, comedor, baño, living y jardín* y, en italiano, se lee *cucina, bagno, giardino, salotto e stanza*.

4.4 Los muebles de la casa

4.4.1 Datos en castellano

Nº	Palabra
1	mesa
2	silla
3	cama
4	sillón
5	mesa de luz
6	biblioteca
7	mesa ratona
8	placard
9	cómoda
10	cocina

Este CI tiene un total de 286 palabras y 128 vocablos diferentes. El índice de cohesión es de 0,13, ya que el promedio es de 16,8 palabras por informante.

Placard, que aparece en el puesto ocho de las palabras más disponibles, no está aceptado por la RAE que en su lugar reconoce *placar* como palabra del francés placard. Es decir que en el español rioplatense se tiende a utilizar el préstamo francés sin la adaptación castellana. En el puesto once, se encuentra el vocablo *armario*, menos disponible pero igualmente muy usado.

4.4.2 Datos en italiano

Nº	Palabra
1	letto
2	tavolo
3	sedia
4	armadio
5	cucina
6	sedie
7	tavola
8	frigorifero

9	TV
10	poltrona

El CI i *mobili della casa* está compuesto por 179 palabras totales y 66 palabras diferentes. Las palabras promedio por informantes son 9,5 y el índice de cohesión es de 0.14. Es interesante hablar en este párrafo de la disponibilidad de la palabra *biblioteca*. La palabra, aunque muy disponible, ha sido sacada ya que no es un mueble en italiano. Es interesante que la palabra *tavolo* con una disponibilidad de 0,54 es más disponible que la palabra *tavola* con una disponibilidad de 0,19.

4.4.3 Datos comparados

Todos los datos cuantitativo del centro *Los muebles de la casa* están por debajo del promedio. El promedio de los centros de interés en castellano es de 302 palabras totales, 154 vocablos y 19,5 palabras promedio por informante, los valores de este centro son de 286 palabras totales, 126 vocablos y 16,8 palabras promedio. Observando la muestra en italiano encontramos que los valores promedio son de 230 palabras totales, 92 vocablos y 12 palabras promedio por informantes, todos valores superiores a los que resultan en este centro de interés es decir, 179 palabras totales, 66 vocablos y 9 palabras promedio. En los dos idiomas tenemos una coincidencia en los primeros tres elementos aunque en posiciones diferentes. La palabra *TV* aparece en ambas lenguas (en castellano en el puesto trigésimo y en italiano en el puesto noveno), pero sólo en italiano hallamos también la forma extendida *televisione* en el puesto 33.

4.5 Comidas y bebidas

4.5.1 Datos en castellano

Nº	Palabra
1	agua
2	gaseosa
3	vino
4	jugo
5	fideos

6	carne
7	pollo
8	cerveza
9	café
10	soda

Este CI tiene un total de 446 palabras y 197 vocablos diferentes. El índice de cohesión es de 0,13, ya que las palabras por informante son poco más de 26. Es notable que entre las primeras diez palabras más disponibles, siete sean bebidas. Se ha decidido dejar en este centro de interés las muchas marcas comerciales que se han hallados en las encuestas. Se ha encontrado *Manaos* que es una marca de cola argentina, junto con marcas estadounidense como *coca cola*, *coca cola light*, *coca zero*, *sprite*, *fanta* y *aquarius*. También la marca francés *Savora*. y las marcas italianas *Campari* y *Fernet*. Finalmente se ha encontrado también la unión de *Fernet* y *coca*, típico de la provincia argentina de Córdoba pero popular también el Buenos aires y CABA. Otra peculiaridad del centro son los dialectismos. En el puesto 16 está la palabra *mate*, en el 57 *mate cocido* y en el 101 *yerba*, los tres se refieren a

DRAE 1. f. Arg. y Ur. yerba mate (|| hoja).f. Hoja de la yerba mate, seca y molida, con la que se prepara el mate.

Licuada (puesto 71):

DRAE 1. m. Arg., El Salv., Hond., Méx. y Ur. Bebida que se prepara a base de frutas licuadas con leche o con agua.

Poroto (puesto 79):

DRAE 1. m. Arg., Bol., Chile, Ec., Par., Perú y Ur. judía (|| planta).

En el puesto 103 se encuentra la palabra *birra*, de origen usada en el castellano rioplatense refiriéndose a la cerveza.

Pancho (puesto 110):

DRAE 1. m. Arg. y Ur. perrito caliente.

Palta (puesto 148):

DRAE 5. f. Arg., Chile, Perú y Ur. aguacate (|| fruto).

Choripán (puesto 150):

DRAE 1.m. Arg., Cuba, El Salv., Par. y Ur. Emparedado de chorizo asado.

Facturas (puesto 154) y *Factura* (puesto 160):

DRAE 1. f. Arg. y Ur. Bollo o bizcocho que se fabrica y vende en las panaderías.

Bife (puesto 158):

DRAE 1.m. Arg., Chile, Par., Perú y Ur. bistec.

Aceto (puesto 159), que según la RAE es desueto pero en argentina es un calco del italiano y se usa para connotar en Aceto balsamico.

Manies (puesto):

DRAE 1. m. cacahuete.

4.5.2 Datos en italiano

Nº	Palabra
1	acqua
2	pasta
3	pizza
4	carne
5	pane
6	spaghetti
7	pesce
8	vino
9	formaggio
10	birra

El CI *cibo e bibite* tiene un total de 323 palabras y 142 vocablos diferentes. El índice de cohesión es de 0,12, ya que las palabras por informante son 17.

4.5.3 Datos comparados

Tanto las palabras totales (447 en castellano y 323 en italiano) como los vocablos (193 en castellano y 142 en italiano) de ambas lenguas son mayores que el promedio entre todos los centros de interés. El promedio de palabras totales es de 302 en castellano y 230 en italiano mientras el promedio de los vocablos es de 156 en castellano y 92 en italiano. El promedio general por informantes es de 19,5 por la muestra en castellano y de 12 palabra en la muestra en italiano. También si se observan las palabras promedio el valor resulta por arriba del promedio (26 en castellano y 17 en italiano)

En este centro de interés el índice de cohesión es más bajo en los datos en italiano que en aquellos en castellano. Esto significa que las palabras resultan más variadas (aunque con muy poca diferencia) en la muestra en italiano.

4.6 Objetos encima de la mesa

4.6.1 Datos en castellano

Nº	Palabra
1	tenedor
2	cuchillo
3	vaso
4	plato
5	mantel
6	cuchara
7	fuelle
8	cucharita
9	plato playo
10	individuales

Este CI tiene un total de 286 palabras y 119 vocablos diferentes. El promedio de las palabras por informante es de 16,8. El índice de cohesión es de 0,14. En el centro de interés *Objetos colocado encima de la mesa para comer* se hallan muchas lexías complejas, es decir unidades de comportamiento léxico compuesta. Dividiéndolas por familia léxica:

Jarra (16), *jarra de agua* (33), *jarra de bebida* (63).

Copa (26) *copas* (68) y *copas de vino* (36), *copas de agua* (72).

Plato (4), *plato playo* (9), *plato hondo* (12), *platos* (29), *plato de postre* (41), *plato redondo* (45), *plato de sitio* (78) y *platos de postre* (93).

Cuchara (6), *cucharita* (9), *cucharas* (23), *cuchara de postre* (50), *cucharón* (74) y *cuchara sopera* (117).

Servilletas (17), *servilletero* (34), *servilleta* (40), *porta servilleta* (60), *porta servilletas* (77), *servilletas de papel* (104) y *servilletas de tela* (106).

Botella (20), *botellas* (44) y *botellas de agua* (118).

4.6.2 Datos en italiano

Nº	Palabra
1	coltello
2	cucchiaio
3	forchetta
4	piatto
5	bicchiere
6	cucchiaino
7	tovagliolo
8	tovaglia
9	piatti
10	bicchieri

El CI *oggetti sulla tavola per mangiare* tiene un total de 163 palabras y 43 vocablos diferentes. El índice de cohesión es de 0,20, ya que las palabras por informante son 8,5.

En los datos en italiano las familia léxica son menos y menos articuladas. Se ha encontrado: *Cucchiaio* (2), *cucchiaino* (6), *cucchiai* (17), *cucchiaio di legno* (22) y *cucchiaini* (23).

Bottiglia (11), *bottiglia vino* (25), *bottiglia acqua* (27) y *bottiglie* (36).

4.6.3 Datos comparados

Tanto las palabras totales (286 en castellano y 163 en italiano) como los vocablos (118 en castellano y 43 en italiano) de ambas lenguas son menores que el promedio entre todos los centros de interés. El promedio de palabras totales es de 302 en castellano y 230 en italiano mientras el promedio de los vocablos es de 154 en castellano y 92 en italiano. El promedio general por informantes es de 19,5 por la muestra en castellano y de 12 palabra en la muestra en italiano. También si se observan las palabras promedio el valor resulta por debajo del promedio (16,8 en castellano y 8,5 en italiano)

4.7 La cocina y sus utensilios

4.7.1 Datos en castellano

Nº	Palabra
1	cuchara
2	cuchillo
3	cucharón
4	tenedor
5	cuchilla
6	sartén
7	fuelle
8	colador
9	microondas
10	plato

Este CI tiene un total de 296 palabras y 139 vocablos diferentes. El índice de cohesión es de 0,13 y el promedio de las palabras es de 17,4 por informante.

Si observamos los vocablos vemos que hay muchas palabras que fueron escrita en sus variable singular y también plural. Se encuentra *olla* y *ollas*, *cacerola* y *cacerolas*, *cuchilla* y *cuchillas*, *fuelle* y *fuelles*, *plato* y *platos*, *cucharón* y *cucharones*, *sartén* y *sartenes*, *vaso* y *vasos*. Mientras que las palabras *hornallas*, *pizzeras*, *especias*, *recipientes* y *copas* solo se encuentran en la variante plural.

4.7.2 Datos en italiano

Nº	Palabra
1	pentola
2	coltello
3	forchetta
4	forno
5	cucchiaio
6	padella
7	cucchiaio di legno
8	piatto
9	cucinare
10	tavolo

El CI *la cucina e i suoi utensili* tiene un total de 121 palabras y 62 vocablos diferentes. El índice de cohesión es de 0,10, ya que las palabras por informante son 6,4. Se puede notar la presencia de verbos que en la muestra en castellano estaban ausentes. *Friggere* (14), *scolare* (19), *bollire* (20), *mescolare* (42), *infarinare* (52), *condire* (59) y *tagliare* (61).

4.7.3 Datos comparados

Tanto las palabras totales (269 en castellano y 121 en italiano) como los vocablos (138 en castellano y 62 en italiano) de ambas lenguas son menores que el promedio entre todos los centros de interés. El promedio de palabras totales es de 302 en castellano y 230 en italiano mientras el promedio de los vocablos es de 154 en castellano y 92 en italiano. El promedio general por informantes es de 19,5 por la muestra en castellano y de 12 palabras en la muestra en italiano. También si se observan las palabras promedio el valor resulta por debajo del promedio (17 en castellano y 6 en italiano)

4.8 La escuela

4.8.1 Datos en castellano

Nº	Palabra
1	pizarrón
2	tiza
3	escritorio
4	pupitre
5	cuaderno
6	borrador
7	sillas
8	goma
9	silla
10	lápiz

Este CI tiene un total de 363 palabras y 171 vocablos diferentes. El promedio de las palabras es de 21 por informante y el índice de cohesión es de 0,12. En el centro de

interés *La escuela* se pueden observar muchos pares de número (palabras con la misma raíz pero presentes tanto al singular como al plural). Se encuentran: *sillas* (7) y *silla* (9), *hojas* (22) y *hoja* (49), *borrador* (5) y *borradores* (36), *mesa* (30) y *mesas* (38), *banco* (12) y *bancos* (14), *lapicera* (16) y *lapiceras* (18), *libro* (15) y *libros* (19), *cuaderno* (5) y *cuadernos* (24), *tiza* (2) y *tizas* (24), *lápiz* (10) y *lápices* (34), *fibra* (17) y *fibras* (50), *carpeta* (39) y *carpetas* (42), *cartulina* (41) y *cartulinas* (45), *guardapolvos* (132) y *guardapolvo* (162). Excepto las palabras *sillas*, *hojas* y *guardapolvos*, los demás pares léxico siempre están más disponibles en sus formas singulares. Existen también diversos casos en los cuales las palabras no están presentes en par y solo se encuentra la variedad plural como: *fibrones* (20), *bancas* (61), *baños* (76), *calificadores* (77), *folios* (89), *témperas* (95), *pinturitas* (99), *acuarelas* (138), *pinceles* (155), *pancartas* (156).

4.8.2 Datos en italiano

Nº	Palabra
1	penna
2	matita
3	lavagna
4	quaderno
5	gomma
6	libro
7	zaino
8	sedie
9	scrivania
10	carta

El CI *la scuola* tiene un total de 268 palabras y 103 vocablos diferentes. El índice de cohesión es de 0,14, ya que las palabras por informante son 14. Observando todos los datos de este centro de interés se encuentran varios pares de palabras presentes en sus forma singular y plural donde el singular es más disponible que el plural, *penna* (1) y *penne* (51), *matita* (2) y *matite* (22), *quaderno* (4) y *quaderni* (62), *libro* (6) y *libri* (27), *pennarello* (17) y *pennarelli* (36), *tavolo* (19) y *tavoli* (87), *mappa* 29 y *mappe* (45). Solamente dos pares están al revés, es decir que la forma plural es más disponible que la forma singular y son: *sedie* (8) y *sedia* (15) y *nastri adesivi* (72) y

nastro adesivo (102). Finalmente existen palabras que solo aparecen en sus acepción plural: *schede* (39), *banchi* (40), *tavolini* (42), *manuali* (54), *fogli colorati*(75), *pennelli* (79), *colori* (82), *acrilici* (84), *tavoli* (87) *segnalibri* (88) y *carte geografiche* (96).

4.8.3 Datos comparados

Tanto las palabras totales (363 en castellano y 268 en italiano) como los vocablos (172 en castellano y 103 en italiano) de ambas lenguas son mayores que el promedio entre todos los centros de interés. El promedio de palabras totales es de 302 en castellano y 230 en italiano mientras el promedio de los vocablos es de 154 en castellano y 92 en italiano. El promedio de respuesta promedio por informantes es de 19,5 por la muestra en castellano y de 12 palabra en la muestra en italiano. También si se observan las palabras promedio el valor resulta por arriba del promedio (21 en castellano y 14 en italiano)

4.9 Calefacción, iluminación y refrigeración

4.9.1 Datos en castellano

Nº	Palabra
1	estufa
2	aire acondicionado
3	ventilador
4	lámpara
5	heladera
6	lámparas
7	araña
8	caloventor
9	velador
10	foco

Este CI tiene un total de 217 palabras y 111 vocablos diferentes. El promedio de palabras por informante es de 12,8 y el índice de cohesión es de 0,11.

4.9.2 Datos en italiano

Nº	Palabra
1	aria condizionata
2	lampada
3	luce
4	frigo
5	stufa
6	frigorifero
7	lampadina
8	fuoco
9	camino
10	ventilatore

El CI *illuminazione, riscaldamento e refrigerazione* tiene un total de 133 palabras y 54 vocablos diferentes. El índice de cohesión es de 0,13, ya que las palabras por informante son 7.

4.9.3 Datos comparados

Tanto las palabras totales (217 en castellano y 133 en italiano) como los vocablos (111 en castellano y 54 en italiano) de ambas lenguas son menores que el promedio entre todos los centros de interés. El promedio de palabras totales es de 302 en castellano y 230 en italiano mientras el promedio de los vocablos es de 154 en castellano y 92 en italiano. El promedio general por informantes es de 19,5 por la muestra en castellano y de 12 palabra en la muestra en italiano. También si se observan las palabras promedio el valor resulta por debajo de la media (12 en castellano y 7 en italiano)

4.10 La ciudad

4.10.1 Datos en castellano

Nº	Palabra
1	calle

2	calles
3	negocios
4	colectivos
5	autos
6	plazas
7	edificios
8	casa
9	plaza
10	casas

Este CI tiene un total de 360 palabras y 211 vocablos diferentes. El promedio de palabras por informante es de 21 y el índice de cohesión es de 0,10. En el centro de interés *La ciudad* están muchas palabras diatópicas, típicas de la variedad rioplatense, y también palabras de elementos presentes en Buenos Aires.

Las palabras típicas de la variedad diatópicas son:

Colectivo (27) y *colectivos* (4)

4. m. Arg., Bol., Ec., Par. y Perú. autobús.

Subte (14), *subterráneos* (86) y *subterráneo* (195)

3. m. Arg. metropolitano (|| tren subterráneo).

Micro (31)

No está reconocida por la RAE, se usa para definir un autobús de larga distancia.

Metrobús (55)

No está reconocida por la RAE, es un autobus que circula en carriles exclusivos.

Bondi (106)

No está reconocida por la RAE, significa autobús.

Bicisenda (131) y *bicisendas* (203)

No está reconocida por la RAE, es un carriles exclusivos para las bicicletas presente en la CABA.

Trapito (196)

No está reconocida por la RAE, es una persona de la vía pública que solicita dinero a cambio de resguardar la seguridad y estado del vehículo. Es una actividad que no esta normada dentro del marco legal.

Boliches (162)

9. m. Arg., Bol., Par. y Ur. Bar, discoteca.

Entre los datos también están las palabras *congreso* (79) y *obelisco* (85) elementos urbanos presentes en CABA.

4.10.2 Datos en italiano

Nº	Palabra
1	strada
2	piazza
3	autostrada
4	monumenti
5	via
6	negozi
7	macchina
8	edifici
9	autobus
10	palazzi

El CI *la città* tiene un total de 335 palabras y 167 vocablos diferentes. El índice de cohesión es de 0,11, ya que las palabras por informante son 17,6.

4.10.3 Datos comparados

Tanto las palabras totales (360 en castellano y 335 en italiano) como los vocablos (203 en castellano y 167 en italiano) de ambas lenguas son mayores que el promedio entre todos los centros de interés. El promedio de palabras totales es de 302 en castellano y 230 en italiano mientras el promedio de los vocablos es de 154 en castellano y 92 en italiano. El promedio de respuesta promedio por informantes es de 19,5 por la muestra en castellano y de 12 palabra en la muestra en italiano. También si se observan las palabras promedio el valor resulta por arriba de la media (21 en castellano y 17 en italiano)

4.11 El campo

4.11.1 Datos en castellano

N°	Palabra
1	pasto
2	vacas
3	caballos
4	animales
5	ruta
6	vaca
7	ovejas
8	tranquilidad
9	tractores
10	naturaleza

Este CI tiene un total de 312 palabras y 210 vocablos diferentes. El índice de cohesión es de 0,09. El promedio de palabras por informante es de 18. En el centro de interés *el campo* encontramos muchas palabras conectada a la cultura argentina y latino americana. Están las palabras *Gauchos* (23), *gaucho* (32) y *bombacha de gaucho* (185) que hacen referencia a:

1. adj. Arg. y Ur. Perteneiente o relativo a los gauchos. Un apero gaucho.
5. m. Mestizo que, en los siglos XVIII y XIX, habitaba la Argentina, Uruguay y Río Grande del Sur, en el Brasil, era jinete trashumante y diestro en los trabajos ganaderos.
6. m. Arg. y Ur. Hombre de campo, experimentado en las faenas ganaderas tradicionales.

Latifundio (108), *mate* (131) y *la Pampa* (163).

Además han escrito la palabra *125* (202). Es el número de una ley nacional Argentina que fue rechazada por el congreso con voto dividido. Ésta buscaba aplicar retenciones variables a las exportaciones de cultivos según el monto exportado y la evolución del mercado internacional. La ley 125 ha sido motivo de gran conflicto entre el campo y el anterior gobierno, con varias semanas de paro en las rutas provinciales.

4.11.2 Datos en italiano

N°	Palabra
1	alberi
2	animali
3	fiori
4	erba
5	mucca
6	cavalli
7	tranquillità
8	contadini
9	terra
10	fiume

El CI la campagna tiene un total de 236 palabras y 132 vocablos diferentes. El índice de cohesión es de 0,11, ya que las palabras por informante son 12,5. En este centro de interés los informantes escribieron muchas lexías complejas : *distanza dalla città* (55), *strade senza edificare* (62), *vita più impegnata* (65), *gente più tranquilla* (79), *paesaggi tranquilli* (82), *non di fretta* (89), *aria non inquinata* (118), *casa di campagna* (120) y *posti di pesca* (126)

4.11.3 Datos comparados

Tanto las palabras totales (312 en castellano y 336 en italiano) como los vocablos (208 en castellano y 132 en italiano) de ambas lenguas son mayores que el promedio entre todos los centros de interés. El promedio de palabras totales es de 302 en castellano y 230 en italiano mientras el promedio de los vocablos es de 154 en castellano y 92 en italiano. El promedio general por informantes es de 19,5 por la muestra en castellano y de 12 palabras en la muestra en italiano. También si se observan las palabras promedio en la muestra en italiano el valor resulta por arriba de la media de 12,4 palabras. Solamente el valor de las palabras promedio por informante en la muestra en castellano resulta por debajo del promedio con un valor de 18.

4.12 Medios de transporte

4.12.1 Datos en castellano

Nº	Palabra
1	auto
2	bicicleta
3	tren
4	colectivo
5	avión
6	moto
7	camión
8	subte
9	taxi
10	tranvía

Este CI tiene un total de 302 palabras y 112 vocablos diferentes. El promedio de palabras por informante es de 17,7 y el índice de cohesión es de 0,16. En el centro de interés *Medios de transporte* se hallaron muchas palabras típicas de la diatipía rioplatense y latino americana.

Colectivo (4) y colectivos (13)

4. m. Arg., Bol., Ec., Par. y Perú. autobús.

Subte (8) y subterráneo (16)

3. m. Arg. metropolitano (|| tren subterráneo).

Micro (14) y micros (17)

No estan reconocida por la DRAE, se usa para definir un autobús de larga distancia.

Remis (20)

No esta reconocida por la DRAE, es un servicio de transporte privado con autista que se alquila para llevar un pasajero.

Metrobús (23)

No esta reconocida por la DRAE, es un autobus que circula en carriles exclusivos.

Sulqui (55) o sulki (75)

No estan reconocida por la DRAE, es un carruaje, utilizada como transporte rural, para transporte de personas o cosas.

Premetro (61)

No esta reconocida por la DRAE, es un tranvía que integra las líneas de subterráneos de CABA.

4.12.2 Datos en italiano

Nº	Palabra
1	aereo
2	macchina
3	bicicletta
4	treno
5	autobus
6	metro
7	taxi
8	auto
9	metropolitana
10	nave

El CI *mezzi di trasporto* tiene un total de 194 palabras y 62 vocablos diferentes. El índice de cohesión es de 0,16, ya que las palabras por informante son 10. En este centro de interés se observan los verbos: *camminare* (30), *volare* (32), *trasportare* (43), *salire* (49) y *scendere* (54). Además es interesante la agregación de lexía compleja. Se encuentra a *piedi* (20), *tempo di viaggio* (35) y *più veloce* (61).

4.12.3 Datos comparados

Tanto las palabras totales (302 en castellano y 194 en italiano) como los vocablos (111 en castellano y 62 en italiano) de ambas lenguas son menores que el promedio entre todos los centros de interés. El promedio de palabras totales es de 302 en castellano y 230 en italiano mientras el promedio de los vocablos es de 154 en castellano y 92 en italiano. El promedio de respuesta promedio por informantes es de 19,5 por la muestra en castellano y de 12 palabra en la muestra en italiano. También si se observan las palabras promedio el valor resulta por debajo de la media (17 en castellano y 10 en italiano)

4.13 Trabajos del campo y del jardín

4.13.1 Datos en castellano

Nº	Palabra
1	sembrar
2	plantar
3	cosechar
4	podar
5	siembra
6	regar
7	jardinero
8	fumigación
9	cultivar
10	riego

Este CI tiene un total de 169 palabras y 109 vocablos diferentes. El índice de cohesión es de 0,09. El promedio de palabras por informante es de 9,9. En el centro de interés *Trabajos del campo y del jardín* se han recolectados muchas lexías complejas. En orden de disponibilidad léxica encontramos: Cortar pasto (15), arar la tierra (31), abono de tierra (38), dar de comer a los animales (40), alimentar animales (44), limpiar el lugar de los animales (50), cortar el pasto (52), ordeñador de vacas (57), ingeniero agrónomo (58), punteo de tierra (63), criador de animales (64), remover la tierra (66), recolectar fruta y verdura (67), criar animales (72), corte de hojas (74), arreo de ganado (78), pasear a los animales (80), engorde de ganado (86), trabajo de pastoreo (92), cortador de pasto (95), ensillar caballos (96), poner insecticida (102) y abonar la tierra (104).

4.13.2 Datos en italiano

Nº	Palabra
1	seminare
2	raccogliere
3	contadino
4	coltivare

5	giardiniera
6	raccolta
7	contadini
8	annaffiare
9	curare gli animali
10	tagliare

El CI *lavori del giardino e della campagna* tiene un total de 89 palabras y 62 vocablos diferentes. El índice de cohesión es de 0,08, ya que las palabras por informante son 4,7. En el centro de interés *Trabajos del campo y del jardín* se han recolectados muchas lexías complejas. En orden de disponibilidad léxica encontramos: curare gli animali (9), raccogliere frutti (15), raccogliere i coltivi (18), badare agli animali (21), togliere il prato (26), dare da mangiare agli animali (36), tagliare i fiori (40), tagliare gli alberi (42), andare a funghi (44), fare il pane (45), muovere la terra (48), curare le piante (54), fare il vino (56) y raccogliere la frutta (58),

4.13.3 Datos comparados

En ambos idiomas, tanto las palabras totales como los vocablo son cuantitativamente los más bajo de toda la muestra, en castellano 169 palabras totales y 108 palabras diferentes, en italiano 89 palabras totales y 62 palabras diferentes. También las palabras promedio por informante de este centro de interés es el valor más bajo de la entera investigación, 9,94 palabras promedio en castellano y 4,68 palabras promedio en italiano. A pesar de los datos cuantitativamente pobre el centro de interés resulta ser el más difuso tanto en la lengua nativa como en la lengua extranjera con un índice de cohesión más bajo respecto a los otros centros de interés. Además entre las lexías encontramos muchas complejas más del 20% de las palabras totales.

4.14 Los animales

4.14.1 Datos en castellano

Nº	Palabra
----	---------

1	gato
2	perro
3	vaca
4	caballo
5	elefante
6	león
7	tortuga
8	pez
9	conejo
10	oveja

Este CI tiene un total de 455 palabras y 173 vocablos diferentes. El promedio de palabras por informante es de 26,7 y el índice de cohesión es de 0,15. La palabra *gato*, con el 0,88 de disponibilidad y el 100% de aparición es, no solo la más disponible de este centro de interés sino también la más disponible del entero caudal léxico en castellano y también en italiano. Es notable que los animales han sido escritos casi totalmente en singular. Solo encontramos dos pares: rata (18) y ratas (155), mosquito (42) y mosquitos (127) y dos palabras pulgas (124) y aves (111) que solo aparecen en sus forma plural.

4.14.2 Datos en italiano

Nº	Palabra
1	cane
2	gatto
3	cavallo
4	mucca
5	leone
6	maiale
7	elefante
8	gallina
9	topo
10	pecora

El CI *animali* tiene un total de 301 palabras y 94 vocablos diferentes. El índice de cohesión es de 0,17, ya que las palabras por informante son 15,8. En este centro de interés los informantes escribieron palabras en sus formas plural y singular. Los animales que están presentes en ambas formas, en casi todos los casos están más disponibles en la forma singular. Encontramos *cane* (1) y *cani* (87), *pesce* (16) y *pesci* (84), *zanzara* (18) y *zanzare* (31), *farfalla* (21) y *farfalle* (67), *mosca* (32) y *mosche* (49). El único par donde la palabra más disponible es la forma plural es *formiche* (34) y *formica* (83). Las palabras *insetti* (57), *uccellini* (62) y *ostriche* (65) solo se manifiestan en la forma plural.

4.14.3 Datos comparados

Tanto las palabras totales (455 en castellano y 301 en italiano) como los vocablos (171 en castellano y 94 en italiano) de ambas lenguas son mayores que el promedio entre todos los centros de interés. El promedio de palabras totales es de 302 en castellano y 230 en italiano mientras el promedio de los vocablos es de 154 en castellano y 92 en italiano. El promedio de la media por informantes es de 19,5 por la muestra en castellano y de 12 palabra en la muestra en italiano. También si se observan las palabras promedio el valor resulta por arriba de la media (26,7 en castellano y 15,8 en italiano)

4.15 Juegos y distracciones

4.15.1 Datos en castellano

Nº	Palabra
1	truco
2	leer
3	ajedrez
4	cine
5	ludo
6	escoba de quince
7	teatro
8	tutti frutti
9	escuchar música

Este CI tiene un total de 284 palabras y 188 vocablos diferentes. El promedio de palabras por informante es de 16,7 y el índice de cohesión es de 0,09. En un centro de interés muy difuso y muy diatópico. Los informantes completaron el centro con palabras y conceptos muy variados. Se encuentran en él verbos, juegos típicos de Argentina, juegos de mesas internacionales, videojuegos y consolas, deportes y actividades varias. Es interesante notar la inserción del vocablo “whatsapear” al puesto 155 que todavía no está reconocido por la DRAE.

4.15.2 Datos en italiano

Nº	Palabra
1	calcio
2	carte
3	scacchi
4	teatro
5	cinema
6	cantare
7	nuotare
8	ballare
9	pallavolo
10	passaggiare

El CI *giochi e distrazioni* tiene un total de 200 palabras y 121 vocablos diferentes. El índice de cohesión es de 0,09, ya que las palabras por informante son 10,5. Como ya se observó con los datos en la lengua materna, también en italiano este es un centro de interés muy difuso. Los informantes completaron el centro con palabras y conceptos muy variados. Se encuentran en él verbos, objetos, juegos, juegos de mesas internacionales, videojuegos y consolas, deportes y actividades varias.

4.15.3 Datos comparados

Las palabras totales (284 en castellano y 200 en italiano) están por debajo del promedio de 302 en castellano y 230 en italiano. Mientras que los vocablos (188 en

castellano y 121 en italiano) de ambas lenguas son mayores que el promedio entre todos los centros de interés, ya que el promedio de los vocablos es de 154 en castellano y 92 en italiano. El promedio general por informantes es de 19,5 por la muestra en castellano y de 12 palabra en la muestra en italiano. También si se observan las palabras promedio el valor resulta por debajo de la media (21 en castellano y 17 en italiano)

4.16 Profesiones y oficios

4.16.1 Datos en castellano

Nº	Palabra
1	abogado
2	médico
3	profesor
4	maestro
5	veterinario
6	maestra
7	arquitecto
8	plomero
9	enfermera
10	albañil

Este CI tiene un total de 370 palabras y 199 vocablos diferentes. El promedio de palabras por informante es de 21,7 y el índice de cohesión es de 0,11.

En el centro de interés *Profesiones y oficios* es interesante observar la disponibilidad de géneros diferentes. En el rubro de las profesiones sanitarias tenemos médico (2), médica (77), doctor (20) y doctora (95). En el rubro de la enseñanza encontramos profesor (3) y profesora (13), maestro (4) y maestra (6). También están cajero (50) y cajera (73). El único trabajo que en que aparecen los dos géneros y el femenino tiene más disponibilidad es secretaria (24) y secretario (26).

4.16.2 Datos en italiano

Nº	Palabra
----	---------

1	avvocato
2	professore
3	dottore
4	ingegnere
5	insegnante
6	attore
7	medico
8	architetto
9	segretaria
10	poliziotto

El CI *professioni e mestieri* tiene un total de 265 palabras y 120 vocablos diferentes.

El índice de cohesión es de 0,12, ya que las palabras por informante son 14.

Si observamos la disponibilidad del género de las palabra encontramos dottore (3) y dottoressa (73), también professore (2) y professoressa (17), maestro (4) y maestra (26), Impiegato (34) y impiegata (105), attore (6)y attrice (115). En idioma italiano no existen pares de palabras en donde el femenino sea más disponible que el masculino.

4.16.3 Datos comparados

Tanto las palabras totales (370 en castellano y 265 en italiano) como los vocablos (192 en castellano y 120 en italiano) de ambas lenguas son mayores que el promedio entre todos los centros de interés. El promedio de palabras totales es de 302 en castellano y 230 en italiano mientras el promedio de los vocablos es de 156 en castellano y 92 en italiano. El promedio general por informantes es de 19,5 por la muestra en castellano y de 12 palabra en la muestra en italiano. También si se observan las palabras promedio el valor resulta por arriba de la media (21 en castellano y 14 en italiano)

Las primeras tres palabras más disponibles en los dos idiomas son la mismas, es decir abogado, médico y profesor, aunque con orden diferente.

5.CONCLUSIONES

En las conclusiones retomamos las cinco hipótesis de partida que nos habíamos planteado en la introducción y que nos propusimos validar. Desde el análisis de los datos podemos comentarlos.

1. La disponibilidad léxica de la LE será cuantitativamente inferior tanto en palabra como en vocablo, en todos los centros de interés, en comparación con la LM.

Se observa a lo largo del capítulo 4 que los datos que hemos coleccionado, nos muestran una clara inferioridad cuantitativa de la muestra en italiano. La inferioridad concierne tanto las palabras totales como los vocablos y consecuentemente las palabras promedio por informante.

2. Los vocablos en LM serán más variados, por eso la cohesión será mayor en los datos en italiano que en los datos en español.

Como nos muestra el párrafo 3.3, los datos sobre el índice de cohesión fueron variados. Los valores en general son muy bajos ya que el más alto que se ha encontrado es 0,21 en el centro de interés partes del cuerpo en italiano. El valor más bajo fue 0,08 en el centro de interés trabajos del campo y del jardín siempre en la muestra en italiano. Todos los otros valores están en este intervalo. Comparando los datos se observa que los centros de interés más compactos y los centros más difusos son los mismos tanto en la LM como en la LE. Si comparamos los dos idiomas nos damos cuenta de que en nueve centros de interés sobre dieciséis el índice de cohesión es más bajo en castellano, y no en la totalidad de la muestra como habíamos supuesto. En tres centros de interés el valor es igual en ambos idiomas: *ropa (0,17)*, *campo (0,09)*, *medio de transporte (0,16)* y *juegos y distracciones (0,09)*. Mientras que los valores de los centros de interés *comida y bebidas (castellano 0.13, italiano 0,12)*, *la cocina y sus utensilios (castellano 0.13, italiano 0,1)* y *trabajo del campo y del jardín (castellano 0.09, italiano 0,08)* es más bajo en italiano que en castellano.

3. En el vocabulario de disponibilidad léxica de la LM será cuantitativamente inferior el uso de lexías complejas.

Retomemos brevemente el significado de esta palabra, "hablamos de los que B. Pottier denominó *lexías*, unidades de comportamiento léxico que pueden ser

*palabras, palabras compuestas o sintagmas estereotipados*¹⁵”. En ésta investigación se ha prestado particular atención a las lexías complejas, es decir las que están compuesta por más de una palabra. Cuantitativamente resultan ser 326 en la muestra en castellano y 112 en la muestra en italiano. Esto significa que estas lexías están más conectada a la lengua materna que a la lengua extranjera.

4. *Existe relación entre el factor género y la cantidad de palabras escritas.*

En el párrafo 3.4 se observa que en la muestra en castellano las mujeres superan a los hombres en nueve centros de interés, *partes del cuerpo, la ropa, partes de la casa, muebles de la casa, alimentos y bebidas, objetos colocado sobre la mesa, la cocina y sus utensilios, la ciudad y el campo*. En cinco centros de interés los hombres escribieron más que las mujeres, *la escuela, medios de transporte, trabajos en el campo y en el jardín, animales y profesiones y oficios*. En dos centros la diferencia es tan poca que parecen tener el mismo valor de palabras promedio, *calefacción, iluminación y refrigeración y juegos y distracciones*.

En la muestra en italiano las mujeres superan a los hombres en nueve centros de interés *partes del cuerpo, la ropa, partes de la casa, muebles de la casa, alimentos y bebidas, objetos colocado sobre la mesa, la ciudad, la escuela y el campo*. En cuatro centros de interés los hombres escribieron más que las mujeres, *muebles de la casa, calefacción, iluminación y refrigeración, medios de transporte, trabajos en el campo y en el jardín*. En tres centros la diferencia es tan poca que aparecen tener el mismo valor de palabras promedio, *la cocina y sus utensilios, juegos y distracciones, animales y profesiones y oficios*.

Según los datos que hemos recopilado, comparando la muestra en castellano con la muestra en italiano se observa la tendencia de algún centro de interés a ser cuantitativamente más disponible por un género. Los centros de interés más masculinos según nuestra investigación son *medios de transporte y trabajo en el campo y en el jardín*. Los centros de interés más femeninos resultaron ser: *Partes del cuerpo, ropa, partes de la casa, muebles de la casa, alimentos y bebidas, objetos colocados encima de la mesa para comer, la ciudad y el campo*.

¹⁵ *Moreno Fernández, Principios de sociolingüística y sociología del lenguaje.* Barcelona, Ariel Lingüística, 1998.

5. *Existe relación entre el último título de estudio conseguido y la cantidad de palabras escritas.*

Como vemos en el párrafo 3.5, comparando los datos en los dos idiomas de observa que la disponibilidad no parece crecer según el título de estudio adquirido. Aunque haya una preeminencia de los informantes que ya han terminado un posgrado en muchos centros de interés, la disponibilidad no baja de forma homogénea. Se nota que en los centros de interés *Calefacción, iluminación y refrigeración* (en español), *Animales* (en español), *Medios de transporte* (en español), *El campo* (en español), los informantes que mas escribieron tienen un título secundario. En los centros *Objetos colocado encima de la mesa* (en italiano) y *Juegos y distracciones* (en español) los que más escribieron fueron informantes con título terciario. Finalmente en los centros de interés *Medios de transporte* (en italiano), y *Trabajos en el campo y en el jardín* (en italiano) la preeminencia fue de los informante que ya adquirieron un título universitaria. Por lo tanto, desde la investigación no parece haber conexión entre cantidad de palabras y título de estudio conseguido.

BIBLIOGRAFIA

Ainciburu, María Cecilia (2014) *El léxico en L2: la adquisición del vocabulario y sus mitos. ¿Existe el vocabulario rentable?*, SIGNOS ELE

Alba Orlando, *Variable léxica y dialectología hispánica*, La Torre: revista de la Universidad de Puerto Rico 1998

Baralo, Marta (2005) *Aspectos de la adquisición del léxico y su aplicación en el aula*, I Congreso internacional: El español, lengua del futuro. Toledo

Brent, Wolter (2016) *Comparing the L1 and L2 mental lexicon, a depth of Individual Word Knowledge Model*, Hokkaido University

Del Barrio de la Rosa, Florencio (2015). *Pares de palabras en el léxico disponible de estudiantes italianos de LE: una ventana a la organización del lexicón mental de hablantes no nativos*. XXIX convegno AISPI Milano.

Gougenheim et alii, *L'Élaboration du français élémentaire: Étude sur l'établissement d'un vocabulaire et d'une grammaire de base*, Didier, 1956

Hernández Muñoz, Natividad (2006). *Hacia una teoría cognitiva integrada de la disponibilidad léxica: El léxico disponible de los estudiantes castellano-manchegos*. Salamanca: Universidad de Salamanca

Jean Aitchison, *Words in the Mind: An Introduction to the Mental Lexicon*, Blackwell, 1987

López Chávez, Juan, *Préstamos, extranjerismos y anglicismos en el español de México valores lexicométricos (planteamientos previos)*. en Hernández alonso, César et alii (eds.): *El español de América. Actas de III Congreso internacional de 'El español de América'*. Valladolid: Junta de Castilla y León, 1991

López Chávez, Juan, *Alcances panhispánicos del léxico disponible*, Lingüística, 1992

López Morales, Humberto (1995). «Los estudios de disponibilidad léxica: pasado y presente». *Boletín de Filología de la Universidad de Chile*, 35, pp. 245-259.

López Morales, Humberto (1999). *Léxico disponible en Puerto Rico*. Madrid: Arco/Libros.

Lorán Roberto y López Morales Humberto, *Nouveau calculde l'indice de disponibilité*, MS, 1983

Max Echeverría, crecimiento de la disponibilidad léxica en estudiantes chilenos de nivel básico y medio. 1991

Marco Común Europeo de Referencia para las Lenguas: Aprendizaje, Enseñanza, Evaluación

Michéa René, *Mots fréquents et mots disponibles. Un aspect nouveau de la statistique du langage*. Les langues modernes, 1953.

Müller Charles, *Initiation à la statistique linguistique*. Larousse, Langue et Langage, 1968.

Palapanidi, K. (2012). La aplicación de la disponibilidad léxica a la didáctica del léxico de LE. *Revista Nebrija de Lingüística Aplicada*

Samper, J. A. *Léxico disponible y variación dialectal: datos de Puerto Rico y Gran Canaria*. Estudios de lingüística hispánica San Juan de Puerto Rico: Universidad de Puerto Rico. 1999

Samper Hernández, Marta (2002). *Disponibilidad léxica en alumnos de español como lengua extranjera*. Málaga: ASELE.

DICCIONARIOS Y ANEXOS

**DICCIONARIO DE DISPONIBILIDAD LÉXICA
EN CASTELLANO**

1. EL CUERPO HUMANO

	Palabra	Disponibilidad	Frecuencia relativa	% Aparición	Frecuencia acumulada
1	cabeza	0.58438	2.935 %	76.471 %	2.935 %
2	ojos	0.57986	2.935 %	76.471 %	5.870 %
3	nariz	0.51225	2.935 %	76.471 %	8.805 %
4	pierna	0.44285	2.032 %	52.941 %	10.837 %
5	cuello	0.41648	2.257 %	58.824 %	13.094 %
6	mano	0.36593	1.580 %	41.176 %	14.674 %
7	boca	0.34995	2.257 %	58.824 %	16.931 %
8	brazo	0.32177	1.580 %	41.176 %	18.511 %
9	orejas	0.31219	1.580 %	41.176 %	20.091 %
10	dedos	0.31071	2.032 %	52.941 %	22.123 %
11	rodilla	0.30667	2.032 %	52.941 %	24.155 %
12	pie	0.29881	1.580 %	41.176 %	25.735 %
13	espalda	0.29316	2.257 %	58.824 %	27.992 %
14	pies	0.29103	1.806 %	47.059 %	29.798 %
15	manos	0.26879	1.806 %	47.059 %	31.604 %
16	piernas	0.26013	1.580 %	41.176 %	33.184 %
17	uñas	0.25980	1.806 %	47.059 %	34.990 %
18	brazos	0.25100	1.354 %	35.294 %	36.344 %
19	codo	0.21678	1.580 %	41.176 %	37.924 %
20	pelo	0.21657	1.354 %	35.294 %	39.278 %
21	dedo	0.20714	0.903 %	23.529 %	40.181 %
22	cadera	0.18857	1.806 %	47.059 %	41.987 %
23	tobillo	0.18503	1.354 %	35.294 %	43.341 %
24	pecho	0.17468	1.129 %	29.412 %	44.470 %
25	hígado	0.17404	1.354 %	35.294 %	45.824 %
26	hombros	0.17183	1.354 %	35.294 %	47.178 %
27	cejas	0.16434	1.129 %	29.412 %	48.307 %
28	pestañas	0.15319	1.129 %	29.412 %	49.436 %
29	cintura	0.15230	1.354 %	35.294 %	50.790 %
30	panza	0.14525	1.354 %	35.294 %	52.144 %
31	muñeca	0.13531	1.129 %	29.412 %	53.273 %
32	lengua	0.13496	1.129 %	29.412 %	54.402 %
33	mejillas	0.12969	0.903 %	23.529 %	55.305 %
34	dientes	0.11911	1.129 %	29.412 %	56.434 %
35	hombro	0.11747	0.903 %	23.529 %	57.337 %
36	cabello	0.11543	0.903 %	23.529 %	58.240 %
37	codos	0.11389	1.129 %	29.412 %	59.369 %
38	corazón	0.11357	1.354 %	35.294 %	60.723 %
39	rodillas	0.10653	0.903 %	23.529 %	61.626 %
40	labios	0.10155	0.903 %	23.529 %	62.529 %
41	oreja	0.10011	0.903 %	23.529 %	63.432 %
42	torso	0.09885	0.677 %	17.647 %	64.109 %
43	antebrazos	0.09789	0.677 %	17.647 %	64.786 %
44	pómulos	0.09619	0.677 %	17.647 %	65.463 %
45	uña	0.09596	0.451 %	11.765 %	65.914 %
46	cara	0.09086	0.451 %	11.765 %	66.365 %
47	ojo	0.08840	0.451 %	11.765 %	66.816 %
48	ombbligo	0.08158	0.677 %	17.647 %	67.493 %
49	cerebro	0.07901	0.451 %	11.765 %	67.944 %
50	frente	0.07505	0.677 %	17.647 %	68.621 %
51	mejilla	0.07088	0.677 %	17.647 %	69.298 %
52	abdomen	0.07074	0.903 %	23.529 %	70.201 %
53	garganta	0.06952	0.451 %	11.765 %	70.652 %
54	pancreas	0.06664	0.451 %	11.765 %	71.103 %
55	ceja	0.06626	0.451 %	11.765 %	71.554 %
56	párpados	0.06256	0.451 %	11.765 %	72.005 %
57	cola	0.06090	0.903 %	23.529 %	72.908 %

58	piel	0.05882	0.226 %	5.882 %	73.360 %
59	riñon	0.05882	0.226 %	5.882 %	73.586 %
60	tórax	0.05654	0.451 %	11.765 %	74.037 %
61	bocas	0.05593	0.451 %	11.765 %	74.488 %
62	sangre	0.05592	0.677 %	17.647 %	75.165 %
63	tarso	0.05243	0.226 %	5.882 %	75.391 %
64	metatarso	0.04950	0.226 %	5.882 %	75.617 %
65	pelvis	0.04893	0.677 %	17.647 %	76.294 %
66	oído	0.04674	0.226 %	5.882 %	76.520 %
67	columna	0.04648	0.451 %	11.765 %	76.971 %
68	laringe	0.04595	0.451 %	11.765 %	77.422 %
69	talón	0.04196	0.451 %	11.765 %	77.873 %
70	nuca	0.04186	0.451 %	11.765 %	78.324 %
71	mentón	0.04166	0.226 %	5.882 %	78.550 %
72	antebrazo	0.04027	0.451 %	11.765 %	79.001 %
73	pestaña	0.03933	0.226 %	5.882 %	79.227 %
74	esofago	0.03713	0.226 %	5.882 %	79.453 %
75	tibia	0.03713	0.226 %	5.882 %	79.679 %
76	gluteos	0.03621	0.451 %	11.765 %	80.130 %
77	peroné	0.03506	0.226 %	5.882 %	80.356 %
78	axila	0.03310	0.226 %	5.882 %	80.582 %
79	cansada	0.03310	0.226 %	5.882 %	80.808 %
80	arterias	0.03200	0.451 %	11.765 %	81.259 %
81	músculos	0.03140	0.451 %	11.765 %	81.710 %
82	torax	0.03125	0.226 %	5.882 %	81.936 %
83	femur	0.03125	0.226 %	5.882 %	82.162 %
84	sistema digestivo	0.03125	0.226 %	5.882 %	82.388 %
85	peritoneo	0.02950	0.226 %	5.882 %	82.614 %
86	genitales	0.02950	0.226 %	5.882 %	82.840 %
87	escote	0.02950	0.226 %	5.882 %	83.066 %
88	iliaco	0.02950	0.226 %	5.882 %	83.292 %
89	pomulo	0.02786	0.226 %	5.882 %	83.518 %
90	sistema linfatico	0.02786	0.226 %	5.882 %	83.744 %
91	culo	0.02786	0.226 %	5.882 %	83.970 %
92	materia gris	0.02786	0.226 %	5.882 %	84.196 %
93	vientre	0.02630	0.226 %	5.882 %	84.422 %
94	grito	0.02630	0.226 %	5.882 %	84.648 %
95	pene	0.02630	0.226 %	5.882 %	84.874 %
96	vertebral	0.02630	0.226 %	5.882 %	85.100 %
97	sistema nervoso	0.02630	0.226 %	5.882 %	85.326 %
98	caderas	0.02483	0.226 %	5.882 %	85.552 %
99	seno	0.02483	0.226 %	5.882 %	85.778 %
100	tobillos	0.02445	0.451 %	11.765 %	86.229 %
101	estómago	0.02403	0.451 %	11.765 %	86.680 %
102	pantorrilla	0.02344	0.226 %	5.882 %	86.906 %
103	ingle	0.02344	0.226 %	5.882 %	87.132 %
104	arteria	0.02344	0.226 %	5.882 %	87.358 %
105	tetas	0.02344	0.226 %	5.882 %	87.584 %
106	lunares	0.02344	0.226 %	5.882 %	87.810 %
107	papiilas gustativas	0.02344	0.226 %	5.882 %	88.036 %
108	cachete	0.02213	0.226 %	5.882 %	88.262 %
109	múñecas	0.02213	0.226 %	5.882 %	88.488 %
110	traquea	0.02152	0.451 %	11.765 %	88.939 %
111	zapatillas	0.02090	0.226 %	5.882 %	89.165 %
112	sien	0.02090	0.226 %	5.882 %	89.391 %
113	índice	0.02090	0.226 %	5.882 %	89.617 %
114	sistema reproductor	0.02090	0.226 %	5.882 %	89.843 %
115	dedos de la mano	0.01973	0.226 %	5.882 %	90.069 %
116	agua	0.01973	0.226 %	5.882 %	90.295 %
117	dedos del pie	0.01863	0.226 %	5.882 %	90.521 %
118	estomago	0.01863	0.226 %	5.882 %	90.747 %
119	cuero cabelludo	0.01863	0.226 %	5.882 %	90.973 %
120	meñique	0.01863	0.226 %	5.882 %	91.199 %

121	vellos	0.01758	0.226 %	5.882 %	91.425 %
122	músculo	0.01758	0.226 %	5.882 %	91.651 %
123	clavicula	0.01758	0.226 %	5.882 %	91.877 %
124	pulmones	0.01758	0.226 %	5.882 %	92.103 %
125	dedo gordo	0.01758	0.226 %	5.882 %	92.329 %
126	higienico	0.01758	0.226 %	5.882 %	92.555 %
127	hueso	0.01660	0.226 %	5.882 %	92.781 %
128	busto	0.01660	0.226 %	5.882 %	93.007 %
129	esfinteres	0.01660	0.226 %	5.882 %	93.233 %
130	gruesos	0.01660	0.226 %	5.882 %	93.459 %
131	pechos	0.01660	0.226 %	5.882 %	93.685 %
132	dedo índice	0.01660	0.226 %	5.882 %	93.911 %
133	omóplato	0.01660	0.226 %	5.882 %	94.137 %
134	tendón	0.01567	0.226 %	5.882 %	94.363 %
135	ano	0.01567	0.226 %	5.882 %	94.589 %
136	nudillos	0.01567	0.226 %	5.882 %	94.815 %
137	tetilla	0.01480	0.226 %	5.882 %	95.041 %
138	ligamento	0.01480	0.226 %	5.882 %	95.267 %
139	gemelos	0.01480	0.226 %	5.882 %	95.493 %
140	parietal	0.01480	0.226 %	5.882 %	95.719 %
141	riñones	0.01397	0.226 %	5.882 %	95.945 %
142	vesícula	0.01397	0.226 %	5.882 %	96.171 %
143	muslos	0.01397	0.226 %	5.882 %	96.397 %
144	occipital	0.01397	0.226 %	5.882 %	96.623 %
145	clavícula	0.01319	0.226 %	5.882 %	96.849 %
146	temporal	0.01319	0.226 %	5.882 %	97.075 %
147	pantorrilla	0.01319	0.226 %	5.882 %	97.301 %
148	atlas	0.01245	0.226 %	5.882 %	97.527 %
149	venas	0.01176	0.226 %	5.882 %	97.753 %
150	diente	0.01176	0.226 %	5.882 %	97.979 %
151	muelas	0.01110	0.226 %	5.882 %	98.205 %
152	capilares	0.01048	0.226 %	5.882 %	98.431 %
153	glandulas	0.01048	0.226 %	5.882 %	98.657 %
154	ganglios	0.00990	0.226 %	5.882 %	98.883 %
155	alvéolos	0.00934	0.226 %	5.882 %	99.109 %
156	pulmón	0.00882	0.226 %	5.882 %	99.335 %
157	esófago	0.00786	0.226 %	5.882 %	99.561 %
158	faringe	0.00701	0.226 %	5.882 %	99.787 %
159	amigdala	0.00625	0.226 %	5.882 %	100.013 %

2. ROPA

	Palabra	Disponibilidad	Frecuencia relativa	% Aparición	Frecuencia acumulada
1	remera	0.76863	4.113 %	94.118 %	4.113 %
2	pantalón	0.50872	2.571 %	58.824 %	6.684 %
3	camisa	0.43742	2.828 %	64.706 %	9.512 %
4	pollera	0.40782	2.571 %	58.824 %	12.083 %
5	vestido	0.33064	2.314 %	52.941 %	14.397 %
6	zapatos	0.32091	2.314 %	52.941 %	16.711 %
7	campera	0.31640	3.085 %	70.588 %	19.796 %
8	medias	0.31553	2.828 %	64.706 %	22.624 %
9	saco	0.31442	3.085 %	70.588 %	25.709 %
10	musculosa	0.23721	2.314 %	52.941 %	28.023 %
11	bufanda	0.23448	2.571 %	58.824 %	30.594 %
12	buzo	0.22492	1.285 %	29.412 %	31.879 %
13	zapatillas	0.21857	1.542 %	35.294 %	33.421 %
14	corbata	0.21347	1.799 %	41.176 %	35.220 %
15	short	0.19651	1.285 %	29.412 %	36.505 %
16	traje	0.18643	2.057 %	47.059 %	38.562 %
17	camisón	0.16856	1.542 %	35.294 %	40.104 %
18	jeans	0.16071	1.028 %	23.529 %	41.132 %

19	malla	0.15436	1.799 %	41.176 %	42.931 %
20	bermuda	0.15350	1.285 %	29.412 %	44.216 %
21	bombacha	0.15278	1.799 %	41.176 %	46.015 %
22	polera	0.14408	1.542 %	35.294 %	47.557 %
23	pantalones	0.13215	0.771 %	17.647 %	48.328 %
24	camiseta	0.12845	1.542 %	35.294 %	49.870 %
25	sombrero	0.12621	1.028 %	23.529 %	50.898 %
26	cinturón	0.11768	1.285 %	29.412 %	52.183 %
27	calzas	0.11623	1.028 %	23.529 %	53.211 %
28	sandalias	0.11414	1.285 %	29.412 %	54.496 %
29	shorts	0.10827	1.028 %	23.529 %	55.524 %
30	corpiño	0.10759	1.542 %	35.294 %	57.066 %
31	pullover	0.10576	1.028 %	23.529 %	58.094 %
32	zapatilla	0.10071	0.514 %	11.765 %	58.608 %
33	pijama	0.09658	1.542 %	35.294 %	60.150 %
34	ojotas	0.09402	0.771 %	17.647 %	60.921 %
35	media	0.09259	0.514 %	11.765 %	61.435 %
36	guantes	0.09126	1.028 %	23.529 %	62.463 %
37	chaleco	0.08956	1.028 %	23.529 %	63.491 %
38	camisetas	0.08810	0.514 %	11.765 %	64.005 %
39	pullover	0.08802	1.028 %	23.529 %	65.033 %
40	sandalia	0.08240	0.514 %	11.765 %	65.547 %
41	calzoncillo	0.08122	1.028 %	23.529 %	66.575 %
42	tapado	0.07698	1.028 %	23.529 %	67.603 %
43	gorro	0.07403	1.028 %	23.529 %	68.631 %
44	sobretudo	0.06946	1.028 %	23.529 %	69.659 %
45	calzoncillos	0.06709	1.028 %	23.529 %	70.687 %
46	alpargatas	0.06228	0.514 %	11.765 %	71.201 %
47	botines	0.06134	0.771 %	17.647 %	71.972 %
48	remeras	0.05882	0.257 %	5.882 %	72.229 %
49	estrechos	0.05434	0.257 %	5.882 %	72.486 %
50	bikini	0.05368	0.514 %	11.765 %	73.000 %
51	camperas	0.05166	0.514 %	11.765 %	73.514 %
52	trajes	0.05020	0.257 %	5.882 %	73.771 %
53	zapato	0.05020	0.257 %	5.882 %	74.028 %
54	pantalones cortos	0.05020	0.257 %	5.882 %	74.285 %
55	pollera pantalón	0.04979	0.514 %	11.765 %	74.799 %
56	blusa	0.04909	0.514 %	11.765 %	75.313 %
57	pañuelo	0.04846	0.771 %	17.647 %	76.084 %
58	bata	0.04767	0.514 %	11.765 %	76.598 %
59	poncho	0.04730	0.514 %	11.765 %	77.112 %
60	bermudas	0.04646	0.514 %	11.765 %	77.626 %
61	bota	0.04637	0.257 %	5.882 %	77.883 %
62	aros	0.04530	0.514 %	11.765 %	78.397 %
63	cordones	0.04283	0.257 %	5.882 %	78.654 %
64	pantufas	0.04267	0.771 %	17.647 %	79.425 %
65	sacón	0.04085	0.514 %	11.765 %	79.939 %
66	bombachas	0.03986	0.514 %	11.765 %	80.453 %
67	minifalda	0.03957	0.257 %	5.882 %	80.710 %
68	tanga	0.03888	0.514 %	11.765 %	81.224 %
69	corbatas	0.03655	0.257 %	5.882 %	81.481 %
70	camisola	0.03655	0.257 %	5.882 %	81.738 %
71	zoquetes	0.03655	0.257 %	5.882 %	81.995 %
72	joggins	0.03655	0.257 %	5.882 %	82.252 %
73	can can	0.03655	0.257 %	5.882 %	82.509 %
74	salto de cama	0.03376	0.257 %	5.882 %	82.766 %
75	chomba	0.03376	0.257 %	5.882 %	83.023 %
76	jogging	0.03376	0.257 %	5.882 %	83.280 %
77	ropa interior	0.03318	0.514 %	11.765 %	83.794 %
78	impermeable	0.03241	0.514 %	11.765 %	84.308 %
79	vestidor	0.03119	0.257 %	5.882 %	84.565 %
80	tacos	0.02881	0.257 %	5.882 %	84.822 %
81	cuellito	0.02881	0.257 %	5.882 %	85.079 %

82	suéter	0.02748	0.514 %	11.765 %	85.593 %
83	pañuelo de cuello	0.02661	0.257 %	5.882 %	85.850 %
84	plataformas	0.02661	0.257 %	5.882 %	86.107 %
85	soquetes	0.02458	0.257 %	5.882 %	86.364 %
86	piloto	0.02458	0.257 %	5.882 %	86.621 %
87	visera	0.02458	0.257 %	5.882 %	86.878 %
88	botones	0.02271	0.257 %	5.882 %	87.135 %
89	sweater	0.02271	0.257 %	5.882 %	87.392 %
90	musculosas	0.02271	0.257 %	5.882 %	87.649 %
91	anorak	0.02271	0.257 %	5.882 %	87.906 %
92	chaqueta	0.02271	0.257 %	5.882 %	88.163 %
93	chancletas	0.02098	0.257 %	5.882 %	88.420 %
94	ambo	0.02098	0.257 %	5.882 %	88.677 %
95	enagua	0.02052	0.514 %	11.765 %	89.191 %
96	traje de baño	0.01977	0.514 %	11.765 %	89.705 %
97	colales	0.01938	0.257 %	5.882 %	89.962 %
98	pilotín	0.01938	0.257 %	5.882 %	90.219 %
99	cama	0.01790	0.257 %	5.882 %	90.476 %
100	boxer	0.01790	0.257 %	5.882 %	90.733 %
101	culotte	0.01790	0.257 %	5.882 %	90.990 %
102	botas	0.01654	0.257 %	5.882 %	91.247 %
103	uniforme	0.01654	0.257 %	5.882 %	91.504 %
104	equipo de gimnasio	0.01654	0.257 %	5.882 %	91.761 %
105	rompiento	0.01654	0.257 %	5.882 %	92.018 %
106	sweter	0.01654	0.257 %	5.882 %	92.275 %
107	chalina	0.01654	0.257 %	5.882 %	92.532 %
108	enteriza	0.01528	0.257 %	5.882 %	92.789 %
109	comodas	0.01528	0.257 %	5.882 %	93.046 %
110	estola	0.01528	0.257 %	5.882 %	93.303 %
111	sostenes	0.01411	0.257 %	5.882 %	93.560 %
112	blaser	0.01411	0.257 %	5.882 %	93.817 %
113	corpiños	0.01411	0.257 %	5.882 %	94.074 %
114	sueter	0.01411	0.257 %	5.882 %	94.331 %
115	cardigan	0.01304	0.257 %	5.882 %	94.588 %
116	shacket	0.01304	0.257 %	5.882 %	94.845 %
117	polainas	0.01204	0.257 %	5.882 %	95.102 %
118	lavarropa	0.01204	0.257 %	5.882 %	95.359 %
119	campera de jeans	0.01204	0.257 %	5.882 %	95.616 %
120	náuticos	0.01204	0.257 %	5.882 %	95.873 %
121	suecos	0.01112	0.257 %	5.882 %	96.130 %
122	short de baño	0.01112	0.257 %	5.882 %	96.387 %
123	soga	0.01112	0.257 %	5.882 %	96.644 %
124	collar	0.01028	0.257 %	5.882 %	96.901 %
125	anteojos	0.01028	0.257 %	5.882 %	97.158 %
126	terraza	0.01028	0.257 %	5.882 %	97.415 %
127	gorra	0.01028	0.257 %	5.882 %	97.672 %
128	muñequera	0.00949	0.257 %	5.882 %	97.929 %
129	planchar	0.00949	0.257 %	5.882 %	98.186 %
130	borcegos	0.00949	0.257 %	5.882 %	98.443 %
131	manchas	0.00877	0.257 %	5.882 %	98.700 %
132	saquito	0.00877	0.257 %	5.882 %	98.957 %
133	enaguas	0.00810	0.257 %	5.882 %	99.214 %
134	cinturones	0.00748	0.257 %	5.882 %	99.471 %
135	tacos altos	0.00691	0.257 %	5.882 %	99.728 %
136	piloto de lluvia	0.00691	0.257 %	5.882 %	99.985 %

3. PARTES DE LA CASA

	Palabra	Disponibilidad	Frecuencia relativa	% Aparición	Frecuencia acumulada
1	cocina	0.80648	4.762 %	94.118 %	4.762 %
2	comedor	0.71158	4.464 %	88.235 %	9.226 %

3	baño	0.66605	4.464 %	88.235 %	13.690 %
4	living	0.56166	3.571 %	70.588 %	17.261 %
5	patio	0.42249	2.976 %	58.824 %	20.237 %
6	altillo	0.40718	3.274 %	64.706 %	23.511 %
7	jardín	0.40624	2.976 %	58.824 %	26.487 %
8	habitación	0.39411	2.381 %	47.059 %	28.868 %
9	sala de estar	0.33817	2.381 %	47.059 %	31.249 %
10	balcón	0.33624	2.381 %	47.059 %	33.630 %
11	terraza	0.32654	2.381 %	47.059 %	36.011 %
12	quincho	0.30592	2.976 %	58.824 %	38.987 %
13	garage	0.30100	2.679 %	52.941 %	41.666 %
14	dormitorio	0.28227	2.083 %	41.176 %	43.749 %
15	sótano	0.25010	2.083 %	41.176 %	45.832 %
16	pasillo	0.24588	1.786 %	35.294 %	47.618 %
17	estudio	0.24187	2.083 %	41.176 %	49.701 %
18	lavadero	0.20382	1.488 %	29.412 %	51.189 %
19	pieza	0.19531	1.190 %	23.529 %	52.379 %
20	techo	0.17371	1.190 %	23.529 %	53.569 %
21	ventana	0.17215	1.190 %	23.529 %	54.759 %
22	hall	0.16736	1.190 %	23.529 %	55.949 %
23	entrada	0.14845	1.190 %	23.529 %	57.139 %
24	biblioteca	0.14232	1.488 %	29.412 %	58.627 %
25	paredes	0.14176	0.893 %	17.647 %	59.520 %
26	puerta	0.12324	0.893 %	17.647 %	60.413 %
27	porche	0.11277	0.893 %	17.647 %	61.306 %
28	puertas	0.10722	0.595 %	11.765 %	61.901 %
29	ventanas	0.10711	0.595 %	11.765 %	62.496 %
30	sala	0.09590	0.595 %	11.765 %	63.091 %
31	pared	0.09561	0.595 %	11.765 %	63.686 %
32	zaguán	0.09508	0.893 %	17.647 %	64.579 %
33	salón de juegos	0.09489	0.893 %	17.647 %	65.472 %
34	sala de juegos	0.09090	0.595 %	11.765 %	66.067 %
35	baños	0.08554	0.595 %	11.765 %	66.662 %
36	recibidor	0.08385	0.595 %	11.765 %	67.257 %
37	escalera	0.07949	0.595 %	11.765 %	67.852 %
38	corredor	0.07488	0.595 %	11.765 %	68.447 %
39	parque	0.07087	0.595 %	11.765 %	69.042 %
40	escritorio	0.06698	0.595 %	11.765 %	69.637 %
41	tejas	0.06329	0.595 %	11.765 %	70.232 %
42	pileta	0.05876	0.595 %	11.765 %	70.827 %
43	piso	0.05811	0.595 %	11.765 %	71.422 %
44	ladrillo	0.05613	0.298 %	5.882 %	71.720 %
45	ladrillos	0.05355	0.298 %	5.882 %	72.018 %
46	pintura	0.05110	0.298 %	5.882 %	72.316 %
47	bidet	0.05110	0.298 %	5.882 %	72.614 %
48	antebañó	0.05104	0.595 %	11.765 %	73.209 %
49	persiana	0.04875	0.298 %	5.882 %	73.507 %
50	pileta de la cocina	0.04875	0.298 %	5.882 %	73.805 %
51	ante baño	0.04652	0.298 %	5.882 %	74.103 %
52	alfombra	0.04652	0.298 %	5.882 %	74.401 %
53	inodoro	0.04652	0.298 %	5.882 %	74.699 %
54	salón	0.04652	0.298 %	5.882 %	74.997 %
55	antesala	0.04439	0.298 %	5.882 %	75.295 %
56	bañadera	0.04439	0.298 %	5.882 %	75.593 %
57	ático	0.04235	0.298 %	5.882 %	75.891 %
58	luz	0.04235	0.298 %	5.882 %	76.189 %
59	mesa	0.04087	0.595 %	11.765 %	76.484 %
60	aleros	0.04041	0.298 %	5.882 %	76.778 %
61	fresca	0.04041	0.298 %	5.882 %	77.072 %
62	farol	0.04041	0.298 %	5.882 %	77.366 %
63	cuarto de estudio	0.04041	0.298 %	5.882 %	77.660 %
64	buhardillo	0.04041	0.298 %	5.882 %	77.954 %
65	patio trasero	0.04041	0.298 %	5.882 %	78.248 %

66	silla	0.04035	0.595 %	11.765 %	79.167 %
67	invernadero	0.03856	0.298 %	5.882 %	79.465 %
68	desagüe	0.03856	0.298 %	5.882 %	79.763 %
69	baulero	0.03856	0.298 %	5.882 %	80.061 %
70	patio delantero	0.03856	0.298 %	5.882 %	80.359 %
71	sillón	0.03784	0.595 %	11.765 %	80.954 %
72	azotea	0.03679	0.298 %	5.882 %	81.252 %
73	balcones	0.03679	0.298 %	5.882 %	81.550 %
74	toilette	0.03679	0.298 %	5.882 %	81.848 %
75	claraboyas	0.03510	0.298 %	5.882 %	82.146 %
76	kitchen	0.03510	0.298 %	5.882 %	82.444 %
77	vereda	0.03510	0.298 %	5.882 %	82.742 %
78	planta baja	0.03510	0.298 %	5.882 %	83.040 %
79	recamera	0.03510	0.298 %	5.882 %	83.338 %
80	placard	0.03386	0.595 %	11.765 %	83.933 %
81	vestidor	0.03349	0.298 %	5.882 %	84.231 %
82	toilet	0.03349	0.298 %	5.882 %	84.529 %
83	planta alta	0.03349	0.298 %	5.882 %	84.827 %
84	entrepiso	0.03349	0.298 %	5.882 %	85.125 %
85	vanitory	0.03349	0.298 %	5.882 %	85.423 %
86	cama	0.03287	0.595 %	11.765 %	86.018 %
87	alacena	0.03196	0.298 %	5.882 %	86.316 %
88	chimenea	0.03196	0.298 %	5.882 %	86.614 %
89	dormitorios	0.03196	0.298 %	5.882 %	86.912 %
90	despensa	0.03049	0.298 %	5.882 %	87.210 %
91	ventanal	0.03049	0.298 %	5.882 %	87.508 %
92	macetas	0.03049	0.298 %	5.882 %	87.806 %
93	depósito	0.02909	0.298 %	5.882 %	88.104 %
94	piscina	0.02909	0.298 %	5.882 %	88.402 %
95	galpón	0.02776	0.298 %	5.882 %	88.700 %
96	antecocina	0.02776	0.298 %	5.882 %	88.998 %
97	tanque de agua	0.02649	0.298 %	5.882 %	89.296 %
98	sala de entrevistas	0.02527	0.298 %	5.882 %	89.594 %
99	galería	0.02527	0.298 %	5.882 %	89.892 %
100	play room	0.02527	0.298 %	5.882 %	90.190 %
101	rejas	0.02527	0.298 %	5.882 %	90.488 %
102	salón de lectura	0.02411	0.298 %	5.882 %	90.786 %
103	ventanales	0.02411	0.298 %	5.882 %	91.084 %
104	ropero	0.02195	0.298 %	5.882 %	91.382 %
105	cielorraso	0.02195	0.298 %	5.882 %	91.680 %
106	pasillos	0.02094	0.298 %	5.882 %	91.978 %
107	pisos	0.01998	0.298 %	5.882 %	92.276 %
108	cómoda	0.01998	0.298 %	5.882 %	92.574 %
109	ceramica	0.01998	0.298 %	5.882 %	92.872 %
110	mesita de café	0.01907	0.298 %	5.882 %	93.170 %
111	azulejos	0.01907	0.298 %	5.882 %	93.468 %
112	estanteria	0.01736	0.298 %	5.882 %	93.766 %
113	heladera	0.01736	0.298 %	5.882 %	94.064 %
114	cajonera	0.01656	0.298 %	5.882 %	94.362 %
115	horno	0.01656	0.298 %	5.882 %	94.660 %
116	mesada	0.01580	0.298 %	5.882 %	94.958 %
117	cerrojo	0.01580	0.298 %	5.882 %	95.256 %
118	tocador	0.01439	0.298 %	5.882 %	95.554 %
119	vetrina	0.01373	0.298 %	5.882 %	95.852 %
120	TV	0.01310	0.298 %	5.882 %	96.150 %
121	acondicionador	0.01250	0.298 %	5.882 %	96.448 %
122	mesita de luz	0.01138	0.298 %	5.882 %	96.746 %
123	estánd	0.01036	0.298 %	5.882 %	97.044 %
124	lámpara	0.00943	0.298 %	5.882 %	97.342 %
125	araña	0.00900	0.298 %	5.882 %	97.640 %
126	lamparita	0.00859	0.298 %	5.882 %	97.938 %
127	microondas	0.00819	0.298 %	5.882 %	98.236 %
128	radio	0.00782	0.298 %	5.882 %	98.534 %

129	minicomponente	0.00746	0.298 %	5.882 %	98.832 %
130	mecedora	0.00712	0.298 %	5.882 %	99.130 %
131	tender	0.00679	0.298 %	5.882 %	99.428 %
132	lavarropas	0.00648	0.298 %	5.882 %	99.726 %
133	lavaplatos	0.00618	0.298 %	5.882 %	100.024 %

4. MUEBLES DE LA CASA

	Palabra	Disponibilidad	Frecuencia relativa	% Aparición	Frecuencia acumulada
1	mesa	0.69166	5.614 %	94.118 %	5.614 %
2	silla	0.58492	4.561 %	76.471 %	10.175 %
3	cama	0.56232	4.561 %	76.471 %	14.736 %
4	sillón	0.48568	4.211 %	70.588 %	18.947 %
5	mesa de luz	0.45576	4.211 %	70.588 %	23.158 %
6	biblioteca	0.26098	3.158 %	52.941 %	26.316 %
7	mesa ratona	0.26053	3.158 %	52.941 %	29.474 %
8	placard	0.21222	2.105 %	35.294 %	31.579 %
9	ropero	0.20505	2.105 %	35.294 %	33.684 %
10	cómoda	0.19504	1.754 %	29.412 %	35.438 %
11	cocina	0.18877	1.404 %	23.529 %	36.842 %
12	armario	0.18806	1.754 %	29.412 %	38.596 %
13	alacena	0.17631	2.456 %	41.176 %	41.052 %
14	mesada	0.16045	1.754 %	29.412 %	42.806 %
15	escritorio	0.16044	1.754 %	29.412 %	44.560 %
16	heladera	0.15862	1.404 %	23.529 %	45.964 %
17	sofá	0.12686	1.754 %	29.412 %	47.718 %
18	aparador	0.11801	1.404 %	23.529 %	49.122 %
19	espejo	0.10940	1.053 %	17.647 %	50.175 %
20	sillas	0.10322	1.053 %	17.647 %	51.228 %
21	horno	0.09713	0.702 %	11.765 %	51.930 %
22	perchero	0.09135	1.404 %	23.529 %	53.334 %
23	lámpara	0.08950	1.404 %	23.529 %	54.738 %
24	modular	0.08690	1.053 %	17.647 %	55.791 %
25	inodoro	0.07996	1.053 %	17.647 %	56.844 %
26	mesita de luz	0.07601	0.702 %	11.765 %	57.546 %
27	estanteria	0.07589	0.702 %	11.765 %	58.248 %
28	ventilador	0.06906	0.702 %	11.765 %	58.950 %
29	bañera	0.06658	1.053 %	17.647 %	60.003 %
30	TV	0.06650	0.702 %	11.765 %	60.705 %
31	cajonera	0.05793	0.702 %	11.765 %	61.407 %
32	reposera	0.05071	1.053 %	17.647 %	62.460 %
33	diván	0.04870	0.702 %	11.765 %	63.162 %
34	camas	0.04856	0.351 %	5.882 %	63.513 %
35	mesas	0.04856	0.351 %	5.882 %	63.864 %
36	bidet	0.04783	0.702 %	11.765 %	64.566 %
37	vanitory	0.04533	0.702 %	11.765 %	65.268 %
38	tender	0.04429	0.702 %	11.765 %	65.970 %
39	cerrojo	0.04413	0.351 %	5.882 %	66.321 %
40	sillones	0.04130	0.702 %	11.765 %	67.023 %
41	araña	0.04130	0.702 %	11.765 %	67.725 %
42	hamacas	0.04009	0.351 %	5.882 %	68.076 %
43	cajón	0.04009	0.351 %	5.882 %	68.427 %
44	futón	0.04009	0.351 %	5.882 %	68.778 %
45	revistera	0.04009	0.351 %	5.882 %	69.129 %
46	bajo mesada	0.03912	0.702 %	11.765 %	69.831 %
47	freezer	0.03643	0.351 %	5.882 %	70.182 %
48	zapatera	0.03643	0.351 %	5.882 %	70.533 %
49	velador	0.03526	0.702 %	11.765 %	71.235 %
50	puf	0.03400	0.702 %	11.765 %	71.937 %
51	mecedora	0.03348	0.702 %	11.765 %	72.639 %
52	equipo de música	0.03310	0.351 %	5.882 %	72.990 %

53	mesita de café	0.03310	0.351 %	5.882 %	73.341 %
54	escalera móvil	0.03310	0.351 %	5.882 %	73.692 %
55	microondas	0.03203	0.702 %	11.765 %	74.394 %
56	repisas	0.03121	0.702 %	11.765 %	75.096 %
57	bar	0.03090	0.702 %	11.765 %	75.798 %
58	sofá cama	0.03008	0.351 %	5.882 %	76.149 %
59	bajo mesadas	0.03008	0.351 %	5.882 %	76.500 %
60	chifoniera	0.03008	0.351 %	5.882 %	76.851 %
61	banquito	0.03008	0.351 %	5.882 %	77.202 %
62	sofá-cama	0.02733	0.351 %	5.882 %	77.553 %
63	arañas	0.02733	0.351 %	5.882 %	77.904 %
64	cama de dos plazas	0.02733	0.351 %	5.882 %	78.255 %
65	juego de jardín	0.02733	0.351 %	5.882 %	78.606 %
66	acondicionador	0.02733	0.351 %	5.882 %	78.957 %
67	apliques	0.02483	0.351 %	5.882 %	79.308 %
68	cucheta	0.02483	0.351 %	5.882 %	79.659 %
69	mesa de arrime	0.02483	0.351 %	5.882 %	80.010 %
70	poltrona	0.02483	0.351 %	5.882 %	80.361 %
71	rack	0.02483	0.351 %	5.882 %	80.712 %
72	juego de comedor	0.02483	0.351 %	5.882 %	81.063 %
73	escalera	0.02256	0.351 %	5.882 %	81.414 %
74	botiquín	0.02256	0.351 %	5.882 %	81.765 %
75	comoda	0.02256	0.351 %	5.882 %	82.116 %
76	camilla	0.02256	0.351 %	5.882 %	82.467 %
77	alacenas	0.02050	0.351 %	5.882 %	82.818 %
78	sillones de jardín	0.02050	0.351 %	5.882 %	83.169 %
79	chifonier	0.02050	0.351 %	5.882 %	83.520 %
80	baules	0.02050	0.351 %	5.882 %	83.871 %
81	librería	0.02050	0.351 %	5.882 %	84.222 %
82	ventiladores	0.01863	0.351 %	5.882 %	84.573 %
83	ducha	0.01863	0.351 %	5.882 %	84.924 %
84	banales de cocina	0.01863	0.351 %	5.882 %	85.275 %
85	estante	0.01863	0.351 %	5.882 %	85.626 %
86	tocador	0.01863	0.351 %	5.882 %	85.977 %
87	estánd	0.01863	0.351 %	5.882 %	86.328 %
88	llavero	0.01863	0.351 %	5.882 %	86.679 %
89	máquina de coser	0.01692	0.351 %	5.882 %	87.030 %
90	aire acondicionado	0.01692	0.351 %	5.882 %	87.381 %
91	estanterías	0.01692	0.351 %	5.882 %	87.732 %
92	botinero	0.01692	0.351 %	5.882 %	88.083 %
93	crystalera	0.01692	0.351 %	5.882 %	88.434 %
94	vitrina	0.01692	0.351 %	5.882 %	88.785 %
95	baúl	0.01692	0.351 %	5.882 %	89.136 %
96	porta llaves	0.01692	0.351 %	5.882 %	89.487 %
97	mesa de billar	0.01538	0.351 %	5.882 %	89.838 %
98	extractor de aire	0.01538	0.351 %	5.882 %	90.189 %
99	mueble de bajo mesada	0.01538	0.351 %	5.882 %	90.540 %
100	baja mesada	0.01538	0.351 %	5.882 %	90.891 %
101	copera	0.01538	0.351 %	5.882 %	91.242 %
102	mesa de ping pong	0.01397	0.351 %	5.882 %	91.593 %
103	cucha	0.01397	0.351 %	5.882 %	91.944 %
104	almohadón	0.01397	0.351 %	5.882 %	92.295 %
105	cuna	0.01397	0.351 %	5.882 %	92.646 %
106	frazada	0.01270	0.351 %	5.882 %	92.997 %
107	catre	0.01270	0.351 %	5.882 %	93.348 %
108	lamparita	0.01270	0.351 %	5.882 %	93.699 %
109	vidriero	0.01153	0.351 %	5.882 %	94.050 %
110	pie de cama	0.01153	0.351 %	5.882 %	94.401 %
111	apliques de luz	0.01153	0.351 %	5.882 %	94.752 %
112	revistas	0.01153	0.351 %	5.882 %	95.103 %
113	mini bar	0.01153	0.351 %	5.882 %	95.454 %
114	parilla	0.01153	0.351 %	5.882 %	95.805 %
115	libros	0.01048	0.351 %	5.882 %	96.156 %

116	hamaca	0.01048	0.351 %	5.882 %	96.507 %
117	florero	0.01048	0.351 %	5.882 %	96.858 %
118	radio	0.01048	0.351 %	5.882 %	97.209 %
119	CDs	0.00952	0.351 %	5.882 %	97.560 %
120	banquitas	0.00952	0.351 %	5.882 %	97.911 %
121	cajonero	0.00952	0.351 %	5.882 %	98.262 %
122	minicomponente	0.00952	0.351 %	5.882 %	98.613 %
123	cava de vinos	0.00786	0.351 %	5.882 %	98.964 %
124	plantas	0.00714	0.351 %	5.882 %	99.315 %
125	lavarropas	0.00714	0.351 %	5.882 %	99.666 %
126	lavaplatos	0.00649	0.351 %	5.882 %	100.017 %

5. COMIDAS Y BEBIDAS

	Palabra	Disponibilidad	Frecuencia relativa	% Aparición	Frecuencia acumulada
1	agua	0.70440	3.371 %	88.235 %	3.371 %
2	gaseosa	0.51406	2.472 %	64.706 %	5.843 %
3	vino	0.44261	2.472 %	64.706 %	8.315 %
4	jugo	0.34881	1.573 %	41.176 %	9.888 %
5	fideos	0.31027	2.022 %	52.941 %	11.910 %
6	carne	0.30043	2.022 %	52.941 %	13.932 %
7	pollo	0.28445	2.022 %	52.941 %	15.954 %
8	cerveza	0.25858	2.022 %	52.941 %	17.976 %
9	café	0.25390	1.573 %	41.176 %	19.549 %
10	soda	0.23851	1.348 %	35.294 %	20.897 %
11	pan	0.23815	1.573 %	41.176 %	22.470 %
12	té	0.23002	1.573 %	41.176 %	24.043 %
13	mate	0.22674	1.348 %	35.294 %	25.391 %
14	leche	0.22592	1.573 %	41.176 %	26.964 %
15	fernet	0.22412	1.573 %	41.176 %	28.537 %
16	manzana	0.22073	1.348 %	35.294 %	29.885 %
17	galletitas	0.21963	2.022 %	52.941 %	31.907 %
18	arroz	0.16653	1.348 %	35.294 %	33.255 %
19	asado	0.16399	1.573 %	41.176 %	34.828 %
20	queso	0.15748	1.798 %	47.059 %	36.626 %
21	naranja	0.15710	1.348 %	35.294 %	37.974 %
22	pizza	0.15615	1.573 %	41.176 %	39.547 %
23	coca cola	0.15520	0.674 %	17.647 %	40.221 %
24	yogur	0.14794	1.124 %	29.412 %	41.345 %
25	manteca	0.14570	1.573 %	41.176 %	42.918 %
26	pescado	0.14088	1.124 %	29.412 %	44.042 %
27	champagne	0.13682	0.899 %	23.529 %	44.941 %
28	sopa	0.12063	1.124 %	29.412 %	46.065 %
29	empanadas	0.10836	1.348 %	35.294 %	47.413 %
30	banana	0.10425	0.899 %	23.529 %	48.312 %
31	sprite	0.10259	0.449 %	11.765 %	48.761 %
32	fanta	0.09568	0.449 %	11.765 %	49.210 %
33	polenta	0.09568	0.449 %	11.765 %	49.659 %
34	cerdo	0.09562	0.674 %	17.647 %	50.333 %
35	harina	0.09115	0.674 %	17.647 %	51.007 %
36	papas	0.08099	0.449 %	11.765 %	51.456 %
37	ensalada	0.08017	0.899 %	23.529 %	52.355 %
38	alfajores	0.07505	0.449 %	11.765 %	52.804 %
39	sidra	0.07051	0.674 %	17.647 %	53.478 %
40	whisky	0.06700	0.449 %	11.765 %	53.927 %
41	uva	0.06576	0.449 %	11.765 %	54.376 %
42	lechuga	0.06279	0.674 %	17.647 %	55.050 %
43	chorizo	0.06160	0.449 %	11.765 %	55.499 %
44	spaghetti	0.05882	0.225 %	5.882 %	55.724 %
45	caramelos	0.05882	0.225 %	5.882 %	55.949 %
46	ravioles	0.05721	0.674 %	17.647 %	56.623 %

47	milanesa	0.05690	0.449 %	11.765 %	57.072 %
48	pastas	0.05646	0.674 %	17.647 %	57.746 %
49	fiambres	0.05635	0.449 %	11.765 %	58.195 %
50	chocolates	0.05486	0.225 %	5.882 %	58.420 %
51	azucar	0.05388	0.674 %	17.647 %	59.094 %
52	tostadas	0.05176	0.449 %	11.765 %	59.543 %
53	vino blanco	0.05117	0.225 %	5.882 %	59.768 %
54	vermú	0.05117	0.225 %	5.882 %	59.993 %
55	chupetines	0.05117	0.225 %	5.882 %	60.218 %
56	durazno	0.05101	0.674 %	17.647 %	60.892 %
57	mate cocido	0.04950	0.449 %	11.765 %	61.341 %
58	arvejas	0.04833	0.449 %	11.765 %	61.790 %
59	vino tinto	0.04772	0.225 %	5.882 %	62.015 %
60	dulce de leche	0.04772	0.225 %	5.882 %	62.240 %
61	exprimido	0.04772	0.225 %	5.882 %	62.465 %
62	manaos	0.04772	0.225 %	5.882 %	62.690 %
63	fruta	0.04706	0.449 %	11.765 %	63.139 %
64	aceite	0.04683	0.674 %	17.647 %	63.813 %
65	churrasco	0.04521	0.674 %	17.647 %	64.487 %
66	aceitunas	0.04473	0.449 %	11.765 %	64.936 %
67	zapallo	0.04454	0.674 %	17.647 %	65.610 %
68	vodka	0.04451	0.225 %	5.882 %	65.835 %
69	licuado	0.04451	0.225 %	5.882 %	66.060 %
70	tarta	0.04445	0.449 %	11.765 %	66.509 %
71	torta	0.04324	0.674 %	17.647 %	67.183 %
72	mermelada	0.04297	0.449 %	11.765 %	67.632 %
73	bebida energizante	0.04152	0.225 %	5.882 %	67.857 %
74	coca zero	0.04152	0.225 %	5.882 %	68.082 %
75	jugos de fruta	0.04152	0.225 %	5.882 %	68.307 %
76	marmelada	0.04152	0.225 %	5.882 %	68.532 %
77	porotos	0.04152	0.225 %	5.882 %	68.757 %
78	tomates	0.04148	0.449 %	11.765 %	69.206 %
79	milanesas	0.03998	0.674 %	17.647 %	69.880 %
80	bife de lomo	0.03872	0.225 %	5.882 %	70.105 %
81	coca light	0.03872	0.225 %	5.882 %	70.330 %
82	pasta	0.03837	0.449 %	11.765 %	70.779 %
83	tortas	0.03727	0.449 %	11.765 %	71.228 %
84	legumbres	0.03653	0.449 %	11.765 %	71.677 %
85	quesos	0.03647	0.449 %	11.765 %	72.126 %
86	galletita	0.03611	0.225 %	5.882 %	72.351 %
87	hamburguesas	0.03611	0.225 %	5.882 %	72.576 %
88	lentejas	0.03611	0.225 %	5.882 %	72.801 %
89	fernet con coca	0.03611	0.225 %	5.882 %	73.026 %
90	conejo	0.03611	0.225 %	5.882 %	73.251 %
91	gaseosas	0.03579	0.449 %	11.765 %	73.700 %
92	guiso	0.03561	0.449 %	11.765 %	74.149 %
93	carne de vaca	0.03368	0.225 %	5.882 %	74.374 %
94	liebre	0.03368	0.225 %	5.882 %	74.599 %
95	vinagre	0.03364	0.449 %	11.765 %	75.048 %
96	sandía	0.03290	0.449 %	11.765 %	75.497 %
97	tallarines	0.03141	0.225 %	5.882 %	75.722 %
98	carne de cerdo	0.03141	0.225 %	5.882 %	75.947 %
99	yerba	0.03141	0.225 %	5.882 %	76.172 %
100	chocolate	0.03141	0.225 %	5.882 %	76.397 %
101	birra	0.03141	0.225 %	5.882 %	76.622 %
102	pan dulce	0.03113	0.449 %	11.765 %	77.071 %
103	damasco	0.03028	0.449 %	11.765 %	77.520 %
104	loco	0.03024	0.449 %	11.765 %	77.969 %
105	papa	0.02996	0.449 %	11.765 %	78.418 %
106	huevos	0.02983	0.449 %	11.765 %	78.867 %
107	mandarina	0.02959	0.449 %	11.765 %	79.316 %
108	pancho	0.02930	0.225 %	5.882 %	79.541 %
109	cebolla	0.02930	0.225 %	5.882 %	79.766 %

110	lácteos	0.02930	0.225 %	5.882 %	79.991 %
111	sándwich	0.02930	0.225 %	5.882 %	80.216 %
112	tostada	0.02930	0.225 %	5.882 %	80.441 %
113	verdura	0.02919	0.449 %	11.765 %	80.890 %
114	batata	0.02903	0.449 %	11.765 %	81.339 %
115	flan	0.02782	0.449 %	11.765 %	81.788 %
116	hamburguesa	0.02733	0.225 %	5.882 %	82.013 %
117	aquarius	0.02733	0.225 %	5.882 %	82.238 %
118	jugos	0.02733	0.225 %	5.882 %	82.463 %
119	sánguche	0.02733	0.225 %	5.882 %	82.688 %
120	frutilla	0.02729	0.449 %	11.765 %	83.137 %
121	kiwi	0.02595	0.449 %	11.765 %	83.586 %
122	empanada	0.02549	0.225 %	5.882 %	83.811 %
123	tomate	0.02545	0.449 %	11.765 %	84.260 %
124	agua con gas	0.02377	0.225 %	5.882 %	84.485 %
125	campari	0.02377	0.225 %	5.882 %	84.710 %
126	sushi	0.02377	0.225 %	5.882 %	84.935 %
127	fiambre	0.02377	0.225 %	5.882 %	85.160 %
128	budín	0.02377	0.225 %	5.882 %	85.385 %
129	rabas	0.02217	0.225 %	5.882 %	85.610 %
130	cereales	0.02217	0.225 %	5.882 %	85.835 %
131	lata de atún	0.02217	0.225 %	5.882 %	86.060 %
132	pera	0.02217	0.225 %	5.882 %	86.285 %
133	papas fritas	0.02217	0.225 %	5.882 %	86.510 %
134	lenteja	0.02068	0.225 %	5.882 %	86.735 %
135	alfajor	0.02068	0.225 %	5.882 %	86.960 %
136	chancho	0.02068	0.225 %	5.882 %	87.185 %
137	zanahoria	0.02068	0.225 %	5.882 %	87.410 %
138	pastel de papa	0.01929	0.225 %	5.882 %	87.635 %
139	salsa	0.01929	0.225 %	5.882 %	87.860 %
140	bizcochitos	0.01929	0.225 %	5.882 %	88.085 %
141	ñoquis	0.01799	0.225 %	5.882 %	88.310 %
142	postres	0.01799	0.225 %	5.882 %	88.535 %
143	jamón	0.01799	0.225 %	5.882 %	88.760 %
144	wok	0.01799	0.225 %	5.882 %	88.985 %
145	palta	0.01799	0.225 %	5.882 %	89.210 %
146	verduras	0.01799	0.225 %	5.882 %	89.435 %
147	choripan	0.01799	0.225 %	5.882 %	89.660 %
148	zapallito	0.01799	0.225 %	5.882 %	89.885 %
149	ricota	0.01678	0.225 %	5.882 %	90.110 %
150	salsa soja	0.01678	0.225 %	5.882 %	90.335 %
151	facturas	0.01678	0.225 %	5.882 %	90.560 %
152	queso crema	0.01565	0.225 %	5.882 %	90.785 %
153	wrap	0.01565	0.225 %	5.882 %	91.010 %
154	atún	0.01565	0.225 %	5.882 %	91.235 %
155	bife	0.01459	0.225 %	5.882 %	91.460 %
156	aceto	0.01459	0.225 %	5.882 %	91.685 %
157	factura	0.01459	0.225 %	5.882 %	91.910 %
158	sopas	0.01459	0.225 %	5.882 %	92.135 %
159	hongos	0.01361	0.225 %	5.882 %	92.360 %
160	savora	0.01361	0.225 %	5.882 %	92.585 %
161	rúcula	0.01361	0.225 %	5.882 %	92.810 %
162	lomo	0.01270	0.225 %	5.882 %	93.035 %
163	miel	0.01270	0.225 %	5.882 %	93.260 %
164	tartar	0.01270	0.225 %	5.882 %	93.485 %
165	radicheta	0.01270	0.225 %	5.882 %	93.710 %
166	pan lactal	0.01270	0.225 %	5.882 %	93.935 %
167	melón	0.01270	0.225 %	5.882 %	94.160 %
168	ternera	0.01184	0.225 %	5.882 %	94.385 %
169	queso azul	0.01184	0.225 %	5.882 %	94.610 %
170	postre	0.01184	0.225 %	5.882 %	94.835 %
171	tarta dulce	0.01184	0.225 %	5.882 %	95.060 %
172	mayonesa	0.01104	0.225 %	5.882 %	95.285 %

173	hinojo	0.01104	0.225 %	5.882 %	95.510 %
174	sal	0.01104	0.225 %	5.882 %	95.735 %
175	tortilla	0.01104	0.225 %	5.882 %	95.960 %
176	tarta salada	0.01104	0.225 %	5.882 %	96.185 %
177	pelón	0.01104	0.225 %	5.882 %	96.410 %
178	queso rallado	0.01030	0.225 %	5.882 %	96.635 %
179	canelones	0.01030	0.225 %	5.882 %	96.860 %
180	berenjena	0.01030	0.225 %	5.882 %	97.085 %
181	helado	0.01030	0.225 %	5.882 %	97.310 %
182	tartas dulces	0.01030	0.225 %	5.882 %	97.535 %
183	barrita de cereal	0.01030	0.225 %	5.882 %	97.760 %
184	albondigas	0.00961	0.225 %	5.882 %	97.985 %
185	masas	0.00961	0.225 %	5.882 %	98.210 %
186	nuez	0.00896	0.225 %	5.882 %	98.435 %
187	turrone	0.00836	0.225 %	5.882 %	98.660 %
188	maníes	0.00836	0.225 %	5.882 %	98.885 %
189	pastel	0.00779	0.225 %	5.882 %	99.110 %
190	edulcorante	0.00779	0.225 %	5.882 %	99.335 %
191	albahaca	0.00727	0.225 %	5.882 %	99.560 %
192	churro	0.00678	0.225 %	5.882 %	99.785 %
193	huevo	0.00678	0.225 %	5.882 %	100.010 %

6. OBJETOS COLOCADOS EN LA MESA PARA LA COMIDA

	Palabra	Disponibilidad	Frecuencia relativa	% Aparición	Frecuencia acumulada
1	tenedor	0.63411	4.545 %	76.471 %	4.545 %
2	cuchillo	0.61520	4.545 %	76.471 %	9.090 %
3	vaso	0.46484	4.196 %	70.588 %	13.286 %
4	plato	0.45791	3.147 %	52.941 %	16.433 %
5	mantel	0.42031	4.895 %	82.353 %	21.328 %
6	cuchara	0.40394	3.846 %	64.706 %	25.174 %
7	fuelle	0.23279	3.497 %	58.824 %	28.671 %
8	cucharita	0.23080	2.797 %	47.059 %	31.468 %
9	plato playo	0.16957	1.399 %	23.529 %	32.867 %
10	individuales	0.16683	2.797 %	47.059 %	35.664 %
11	servilleta	0.16561	2.098 %	35.294 %	37.762 %
12	plato hondo	0.16063	1.049 %	17.647 %	38.811 %
13	panera	0.15299	2.448 %	41.176 %	41.259 %
14	sal	0.12896	1.049 %	17.647 %	42.308 %
15	ensaladera	0.12800	1.748 %	29.412 %	44.056 %
16	jarra	0.12600	1.748 %	29.412 %	45.804 %
17	servilletas	0.11820	1.399 %	23.529 %	47.203 %
18	cuchillos	0.11620	1.049 %	17.647 %	48.252 %
19	tenedores	0.11466	1.049 %	17.647 %	49.301 %
20	botella	0.11395	1.748 %	29.412 %	51.049 %
21	vasos	0.11295	1.399 %	23.529 %	52.448 %
22	cubiertos	0.10181	0.699 %	11.765 %	53.147 %
23	cucharas	0.09854	1.049 %	17.647 %	54.196 %
24	pimentero	0.09597	1.748 %	29.412 %	55.944 %
25	repasador	0.09268	1.399 %	23.529 %	57.343 %
26	copa	0.09037	1.049 %	17.647 %	58.392 %
27	individual	0.08786	0.699 %	11.765 %	59.091 %
28	pimienta	0.08440	0.699 %	11.765 %	59.790 %
29	platos	0.08379	1.049 %	17.647 %	60.839 %
30	bandeja	0.08236	1.399 %	23.529 %	62.238 %
31	salero	0.06873	1.399 %	23.529 %	63.637 %
32	taza	0.06679	1.399 %	23.529 %	65.036 %
33	jarra de agua	0.06206	1.049 %	17.647 %	66.085 %
34	servilletero	0.05882	0.350 %	5.882 %	66.435 %
35	posavasos	0.05335	1.049 %	17.647 %	67.484 %
36	copas de vino	0.05298	0.350 %	5.882 %	67.834 %

37	azucar	0.04772	0.350 %	5.882 %	68.184 %
38	cubierto	0.04772	0.350 %	5.882 %	68.534 %
39	cuchilla	0.04772	0.350 %	5.882 %	68.884 %
40	sevilleta	0.04299	0.350 %	5.882 %	69.234 %
41	plato de postre	0.04295	0.699 %	11.765 %	69.933 %
42	pan	0.04226	0.699 %	11.765 %	70.632 %
43	aceite	0.04158	0.699 %	11.765 %	71.331 %
44	cucharón	0.03930	0.699 %	11.765 %	72.030 %
45	botellas	0.03872	0.350 %	5.882 %	72.380 %
46	plato redondo	0.03872	0.350 %	5.882 %	72.730 %
47	aceto	0.03746	0.699 %	11.765 %	73.429 %
48	sifón	0.03488	0.350 %	5.882 %	73.779 %
49	bebidas	0.03290	0.699 %	11.765 %	74.478 %
50	sifón de soda	0.03141	0.350 %	5.882 %	74.828 %
51	cuchara de postre	0.03141	0.350 %	5.882 %	75.178 %
52	chop	0.03141	0.350 %	5.882 %	75.528 %
53	trapo rejilla	0.03141	0.350 %	5.882 %	75.878 %
54	posa plato	0.03141	0.350 %	5.882 %	76.228 %
55	bols	0.03141	0.350 %	5.882 %	76.578 %
56	posa fuente	0.02872	0.699 %	11.765 %	77.277 %
57	platito	0.02830	0.350 %	5.882 %	77.627 %
58	agua	0.02830	0.350 %	5.882 %	77.977 %
59	tenedores de postre	0.02830	0.350 %	5.882 %	78.327 %
60	posa vaso	0.02830	0.350 %	5.882 %	78.677 %
61	porta servilleta	0.02672	0.699 %	11.765 %	79.376 %
62	florero	0.02574	0.699 %	11.765 %	80.075 %
63	vinagre	0.02549	0.350 %	5.882 %	80.425 %
64	jarra de bebida	0.02549	0.350 %	5.882 %	80.775 %
65	tazas de té	0.02549	0.350 %	5.882 %	81.125 %
66	saleros	0.02549	0.350 %	5.882 %	81.475 %
67	tazas de café	0.02296	0.350 %	5.882 %	81.825 %
68	sopera	0.02296	0.350 %	5.882 %	82.175 %
69	copas	0.02296	0.350 %	5.882 %	82.525 %
70	destapador	0.02099	0.699 %	11.765 %	83.224 %
71	tazón	0.02068	0.350 %	5.882 %	83.574 %
72	rallador	0.02068	0.350 %	5.882 %	83.924 %
73	copas de agua	0.02068	0.350 %	5.882 %	84.274 %
74	apoya pava	0.02068	0.350 %	5.882 %	84.624 %
75	apoyacubiertos	0.02068	0.350 %	5.882 %	84.974 %
76	porta servilletas	0.01863	0.350 %	5.882 %	85.324 %
77	platos de sitio	0.01863	0.350 %	5.882 %	85.674 %
78	panero	0.01863	0.350 %	5.882 %	86.024 %
79	tabla de madera	0.01863	0.350 %	5.882 %	86.374 %
80	apoya vaso	0.01863	0.350 %	5.882 %	86.724 %
81	hielera	0.01678	0.350 %	5.882 %	87.074 %
82	destapa corcho	0.01678	0.350 %	5.882 %	87.424 %
83	condimientos	0.01678	0.350 %	5.882 %	87.774 %
84	juego de café	0.01678	0.350 %	5.882 %	88.124 %
85	condimentos para ensalada	0.01678	0.350 %	5.882 %	88.474 %
86	tabla	0.01511	0.350 %	5.882 %	88.824 %
87	chimichurri	0.01511	0.350 %	5.882 %	89.174 %
88	vino	0.01511	0.350 %	5.882 %	89.524 %
89	manteles	0.01511	0.350 %	5.882 %	89.874 %
90	salera	0.01511	0.350 %	5.882 %	90.224 %
91	azucarera	0.01511	0.350 %	5.882 %	90.574 %
92	platos de postre	0.01361	0.350 %	5.882 %	90.924 %
93	bol	0.01361	0.350 %	5.882 %	91.274 %
94	pimentera	0.01361	0.350 %	5.882 %	91.624 %
95	palillos	0.01361	0.350 %	5.882 %	91.974 %
96	soperas	0.01226	0.350 %	5.882 %	92.324 %
97	mantel individual	0.01226	0.350 %	5.882 %	92.674 %
98	asadera	0.01226	0.350 %	5.882 %	93.024 %
99	aderezos	0.01226	0.350 %	5.882 %	93.374 %

100	especiero	0.01226	0.350 %	5.882 %	93.724 %
101	tazas	0.01226	0.350 %	5.882 %	94.074 %
102	vinagrera	0.01104	0.350 %	5.882 %	94.424 %
103	servilletas de papel	0.01104	0.350 %	5.882 %	94.774 %
104	montadientes	0.00995	0.350 %	5.882 %	95.124 %
105	servilletas de tela	0.00995	0.350 %	5.882 %	95.474 %
106	azúcar	0.00995	0.350 %	5.882 %	95.824 %
107	cerveza	0.00896	0.350 %	5.882 %	96.174 %
108	sacacorchos	0.00896	0.350 %	5.882 %	96.524 %
109	centro de mesa	0.00896	0.350 %	5.882 %	96.874 %
110	edulcorante	0.00896	0.350 %	5.882 %	97.224 %
111	espumadera	0.00807	0.350 %	5.882 %	97.574 %
112	flores	0.00807	0.350 %	5.882 %	97.924 %
113	abrelatas	0.00807	0.350 %	5.882 %	98.274 %
114	marcadores de sitio	0.00727	0.350 %	5.882 %	98.624 %
115	lechera	0.00727	0.350 %	5.882 %	98.974 %
116	cuchara sopera	0.00655	0.350 %	5.882 %	99.324 %
117	botellas de agua	0.00655	0.350 %	5.882 %	99.674 %
118	tetera	0.00655	0.350 %	5.882 %	100.024 %

7. LA COCINA Y SUS UTENSILIOS

	Palabra	Disponibilidad	Frecuencia relativa	% Aparición	Frecuencia acumulada
1	cuchillo	0.47122	3.390 %	58.824 %	3.390 %
2	cuchara	0.46609	3.729 %	64.706 %	7.119 %
3	cucharón	0.39273	3.729 %	64.706 %	10.848 %
4	tenedor	0.35520	2.712 %	47.059 %	13.560 %
5	cuchilla	0.31287	3.051 %	52.941 %	16.611 %
6	sartén	0.28647	2.712 %	47.059 %	19.323 %
7	fuelle	0.24029	2.034 %	35.294 %	21.357 %
8	colador	0.22599	3.051 %	52.941 %	24.408 %
9	microondas	0.22282	2.373 %	41.176 %	26.781 %
10	plato	0.19799	2.034 %	35.294 %	28.815 %
11	olla	0.18484	1.356 %	23.529 %	30.171 %
12	cacerola	0.17270	1.356 %	23.529 %	31.527 %
13	horno	0.16673	2.034 %	35.294 %	33.561 %
14	espumadera	0.15692	1.356 %	23.529 %	34.917 %
15	tabla de picar	0.15492	2.034 %	35.294 %	36.951 %
16	plancha	0.14069	1.695 %	29.412 %	38.646 %
17	ollas	0.13424	1.356 %	23.529 %	40.002 %
18	jarro	0.13191	1.356 %	23.529 %	41.358 %
19	cucharita	0.12838	1.356 %	23.529 %	42.714 %
20	heladera	0.11960	1.356 %	23.529 %	44.070 %
21	batidor	0.11803	1.356 %	23.529 %	45.426 %
22	abrelatas	0.10908	1.356 %	23.529 %	46.782 %
23	licuadora	0.09886	1.695 %	29.412 %	48.477 %
24	vaporera	0.09575	1.017 %	17.647 %	49.494 %
25	espátula	0.08222	1.356 %	23.529 %	50.850 %
26	freidora	0.07791	1.017 %	17.647 %	51.867 %
27	asadera	0.07589	0.678 %	11.765 %	52.545 %
28	bacha	0.07395	0.678 %	11.765 %	53.223 %
29	hornalla	0.07207	0.678 %	11.765 %	53.901 %
30	batidora	0.07145	0.678 %	11.765 %	54.579 %
31	escurridor	0.07112	0.678 %	11.765 %	55.257 %
32	cuchara madera	0.07037	1.356 %	23.529 %	56.613 %
33	cocina	0.06735	1.017 %	17.647 %	57.630 %
34	cafetera	0.06542	1.356 %	23.529 %	58.986 %
35	cacerolas	0.05882	0.339 %	5.882 %	59.325 %
36	aguadera	0.05882	0.339 %	5.882 %	59.664 %
37	mesada	0.05882	0.339 %	5.882 %	60.003 %
38	ensaladera	0.05693	0.678 %	11.765 %	60.681 %

39	afilador de cuchilla	0.05682	0.678 %	11.765 %	61.359 %
40	tetera	0.05497	1.017 %	17.647 %	62.376 %
41	juguera	0.05491	0.678 %	11.765 %	63.054 %
42	repasador	0.05411	1.017 %	17.647 %	64.071 %
43	cuchillas	0.05345	0.339 %	5.882 %	64.410 %
44	sal	0.05345	0.339 %	5.882 %	64.749 %
45	jarrito	0.05335	0.678 %	11.765 %	65.427 %
46	cuchillo de pan	0.04856	0.339 %	5.882 %	65.766 %
47	cocina eléctrica	0.04856	0.339 %	5.882 %	66.105 %
48	cuchillo de carne	0.04413	0.339 %	5.882 %	66.444 %
49	pimentero	0.04413	0.339 %	5.882 %	66.783 %
50	destapador	0.04413	0.339 %	5.882 %	67.122 %
51	sacacorcho	0.04413	0.339 %	5.882 %	67.461 %
52	rallador	0.04346	0.678 %	11.765 %	68.139 %
53	taza	0.04306	0.678 %	11.765 %	68.817 %
54	platito	0.04009	0.339 %	5.882 %	69.156 %
55	servilleta	0.04009	0.339 %	5.882 %	69.495 %
56	exprimidores de jugo	0.04009	0.339 %	5.882 %	69.834 %
57	salero	0.04009	0.339 %	5.882 %	70.173 %
58	hornallas	0.04009	0.339 %	5.882 %	70.512 %
59	bandeja	0.03649	1.017 %	17.647 %	71.529 %
60	cuchara sopera	0.03643	0.339 %	5.882 %	71.868 %
61	ñoquera	0.03643	0.339 %	5.882 %	72.207 %
62	fuentes	0.03643	0.339 %	5.882 %	72.546 %
63	lechera	0.03643	0.339 %	5.882 %	72.885 %
64	minipimer	0.03310	0.339 %	5.882 %	73.224 %
65	guante	0.03310	0.339 %	5.882 %	73.563 %
66	platos	0.03310	0.339 %	5.882 %	73.902 %
67	bandejas	0.03310	0.339 %	5.882 %	74.241 %
68	jarra	0.03310	0.339 %	5.882 %	74.580 %
69	vaso	0.03132	0.678 %	11.765 %	75.258 %
70	fuentón	0.03008	0.339 %	5.882 %	75.597 %
71	spar	0.03008	0.339 %	5.882 %	75.936 %
72	freezer	0.03008	0.339 %	5.882 %	76.275 %
73	vasos	0.03008	0.339 %	5.882 %	76.614 %
74	medidor de líquidos	0.03008	0.339 %	5.882 %	76.953 %
75	multiprocesadora	0.02911	0.678 %	11.765 %	77.631 %
76	procesadora	0.02911	0.678 %	11.765 %	78.309 %
77	horno eléctrico	0.02733	0.339 %	5.882 %	78.648 %
78	plato de madera	0.02733	0.339 %	5.882 %	78.987 %
79	cucharones	0.02733	0.339 %	5.882 %	79.326 %
80	pinza	0.02667	0.678 %	11.765 %	80.004 %
81	bifera	0.02483	0.339 %	5.882 %	80.343 %
82	sacacorchos	0.02483	0.339 %	5.882 %	80.682 %
83	afilador	0.02483	0.339 %	5.882 %	81.021 %
84	barral	0.02483	0.339 %	5.882 %	81.360 %
85	afilador de cuchillos	0.02483	0.339 %	5.882 %	81.699 %
86	medidor de sólidos	0.02483	0.339 %	5.882 %	82.038 %
87	azucarera	0.02256	0.339 %	5.882 %	82.377 %
88	pela papas	0.02256	0.339 %	5.882 %	82.716 %
89	abrebotellas	0.02256	0.339 %	5.882 %	83.055 %
90	pinza para ensalada	0.02256	0.339 %	5.882 %	83.394 %
91	pizzeras	0.02256	0.339 %	5.882 %	83.733 %
92	porta servilleta	0.02256	0.339 %	5.882 %	84.072 %
93	especias	0.02256	0.339 %	5.882 %	84.411 %
94	medidor de pasta	0.02256	0.339 %	5.882 %	84.750 %
95	abridor de latas	0.02256	0.339 %	5.882 %	85.089 %
96	plato playo	0.02222	0.678 %	11.765 %	85.767 %
97	pimentera	0.02050	0.339 %	5.882 %	86.106 %
98	amasadora	0.02050	0.339 %	5.882 %	86.445 %
99	espaúla	0.02050	0.339 %	5.882 %	86.784 %
100	wok	0.02050	0.339 %	5.882 %	87.123 %
101	palo de amasar	0.02050	0.339 %	5.882 %	87.462 %

102	sartenes	0.02050	0.339 %	5.882 %	87.801 %
103	salera	0.01863	0.339 %	5.882 %	88.140 %
104	destabador	0.01863	0.339 %	5.882 %	88.479 %
105	manopla	0.01863	0.339 %	5.882 %	88.818 %
106	canilla	0.01863	0.339 %	5.882 %	89.157 %
107	tabla para picar	0.01692	0.339 %	5.882 %	89.496 %
108	trapo	0.01692	0.339 %	5.882 %	89.835 %
109	especiero	0.01692	0.339 %	5.882 %	90.174 %
110	copa	0.01692	0.339 %	5.882 %	90.513 %
111	trapo rejilla	0.01692	0.339 %	5.882 %	90.852 %
112	cuchillo eléctrico	0.01692	0.339 %	5.882 %	91.191 %
113	alacena	0.01538	0.339 %	5.882 %	91.530 %
114	tabla	0.01538	0.339 %	5.882 %	91.869 %
115	hervidor	0.01538	0.339 %	5.882 %	92.208 %
116	recipientes	0.01538	0.339 %	5.882 %	92.547 %
117	tacita de café	0.01538	0.339 %	5.882 %	92.886 %
118	cuenco	0.01538	0.339 %	5.882 %	93.225 %
119	lavaplatos	0.01538	0.339 %	5.882 %	93.564 %
120	agarradera	0.01397	0.339 %	5.882 %	93.903 %
121	pincel	0.01397	0.339 %	5.882 %	94.242 %
122	plato hondo	0.01397	0.339 %	5.882 %	94.581 %
123	mezclador	0.01270	0.339 %	5.882 %	94.920 %
124	copas	0.01153	0.339 %	5.882 %	95.259 %
125	bowl	0.01153	0.339 %	5.882 %	95.598 %
126	anafe	0.01153	0.339 %	5.882 %	95.937 %
127	cuchillo detrozar	0.01048	0.339 %	5.882 %	96.276 %
128	caja de té	0.01048	0.339 %	5.882 %	96.615 %
129	servilletas	0.00952	0.339 %	5.882 %	96.954 %
130	pava	0.00952	0.339 %	5.882 %	97.293 %
131	tamizador	0.00952	0.339 %	5.882 %	97.632 %
132	apoya ollas	0.00952	0.339 %	5.882 %	97.971 %
133	pañó	0.00865	0.339 %	5.882 %	98.310 %
134	pava eléctrica	0.00865	0.339 %	5.882 %	98.649 %
135	extractor de aire	0.00786	0.339 %	5.882 %	98.988 %
136	rejilla	0.00786	0.339 %	5.882 %	99.327 %
137	mini pimer	0.00786	0.339 %	5.882 %	99.666 %
138	porta vaso	0.00649	0.339 %	5.882 %	100.005 %

8. LA ESCUELA

	Palabra	Disponibilidad	Frecuencia relativa	% Aparición	Frecuencia acumulada
1	pizarrón	0.69054	4.178 %	88.235 %	4.178 %
2	tiza	0.52566	3.343 %	70.588 %	7.521 %
3	escritorio	0.46709	3.064 %	64.706 %	10.585 %
4	pupitre	0.35318	1.950 %	41.176 %	12.535 %
5	cuaderno	0.32858	2.507 %	52.941 %	15.042 %
6	borrador	0.28918	2.507 %	52.941 %	17.549 %
7	sillas	0.25777	1.671 %	35.294 %	19.220 %
8	goma	0.23529	1.950 %	41.176 %	21.170 %
9	silla	0.20756	1.393 %	29.412 %	22.563 %
10	lápiz	0.20251	1.393 %	29.412 %	23.956 %
11	armario	0.20177	1.671 %	35.294 %	25.627 %
12	banco	0.17715	1.114 %	23.529 %	26.741 %
13	biblioteca	0.15612	1.393 %	29.412 %	28.134 %
14	bancos	0.14270	0.836 %	17.647 %	28.970 %
15	libro	0.13916	1.114 %	23.529 %	30.084 %
16	lapicera	0.13491	1.114 %	23.529 %	31.198 %
17	fibra	0.12802	1.114 %	23.529 %	32.312 %
18	lapiceras	0.12657	1.393 %	29.412 %	33.705 %
19	libros	0.12521	1.393 %	29.412 %	35.098 %
20	fibrones	0.12473	0.836 %	17.647 %	35.934 %

21	marcador	0.11546	0.836 %	17.647 %	36.770 %
22	hojas	0.11388	1.114 %	23.529 %	37.884 %
23	escuadra	0.10810	0.836 %	17.647 %	38.720 %
24	cuadernos	0.10576	0.836 %	17.647 %	39.556 %
25	tizas	0.10363	0.836 %	17.647 %	40.392 %
26	corrector	0.09910	0.836 %	17.647 %	41.228 %
27	regla	0.09849	0.836 %	17.647 %	42.064 %
28	grabador	0.09712	1.114 %	23.529 %	43.178 %
29	pizarra	0.09692	0.836 %	17.647 %	44.014 %
30	mesa	0.09323	0.836 %	17.647 %	44.850 %
31	puerta	0.08703	0.836 %	17.647 %	45.686 %
32	birome	0.08636	0.836 %	17.647 %	46.522 %
33	computadora	0.08582	1.114 %	23.529 %	47.636 %
34	lápices	0.08198	1.114 %	23.529 %	48.750 %
35	mapas	0.08061	0.836 %	17.647 %	49.586 %
36	borradores	0.08042	0.557 %	11.765 %	50.143 %
37	plasticola	0.07996	0.836 %	17.647 %	50.979 %
38	mesas	0.07279	0.557 %	11.765 %	51.536 %
39	carpeta	0.07233	0.836 %	17.647 %	52.372 %
40	campana	0.07179	0.836 %	17.647 %	53.208 %
41	cartulina	0.07061	0.557 %	11.765 %	53.765 %
42	carpetas	0.06860	0.836 %	17.647 %	54.601 %
43	fibrón	0.06500	0.557 %	11.765 %	55.158 %
44	papel afiche	0.06340	0.557 %	11.765 %	55.715 %
45	cartulinas	0.06291	0.836 %	17.647 %	56.551 %
46	transportador	0.06172	0.557 %	11.765 %	57.108 %
47	ventanas	0.06136	0.557 %	11.765 %	57.665 %
48	sacapuntas	0.06044	0.557 %	11.765 %	58.222 %
49	hoja	0.05882	0.279 %	5.882 %	58.501 %
50	fibras	0.05604	0.836 %	17.647 %	59.337 %
51	pizarra blanca	0.05448	0.279 %	5.882 %	59.616 %
52	lapicero	0.05448	0.279 %	5.882 %	59.895 %
53	anotador	0.05164	0.557 %	11.765 %	60.452 %
54	cartuchera	0.05130	0.557 %	11.765 %	61.009 %
55	proyector	0.04911	0.557 %	11.765 %	61.566 %
56	televisor	0.04831	0.836 %	17.647 %	62.402 %
57	abrochadora	0.04758	0.836 %	17.647 %	63.238 %
58	hojalillo	0.04674	0.279 %	5.882 %	63.517 %
59	libros de lectura	0.04674	0.279 %	5.882 %	63.796 %
60	cartera	0.04674	0.279 %	5.882 %	64.075 %
61	bancas	0.04674	0.279 %	5.882 %	64.354 %
62	videgrabadora	0.04674	0.279 %	5.882 %	64.633 %
63	liquid paper	0.04409	0.836 %	17.647 %	65.469 %
64	transportador de pizarrón	0.04329	0.279 %	5.882 %	65.748 %
65	libros de temas	0.04329	0.279 %	5.882 %	66.027 %
66	TV	0.04329	0.279 %	5.882 %	66.306 %
67	voligoma	0.04305	0.557 %	11.765 %	66.863 %
68	patio	0.04220	0.557 %	11.765 %	67.420 %
69	borratinta	0.04213	0.557 %	11.765 %	67.977 %
70	tijera	0.04047	0.836 %	17.647 %	68.813 %
71	laboratorio	0.04009	0.279 %	5.882 %	69.092 %
72	registros	0.04009	0.279 %	5.882 %	69.371 %
73	láminas	0.03769	0.557 %	11.765 %	69.928 %
74	bolígrafo	0.03713	0.279 %	5.882 %	70.207 %
75	tubo de ensayo	0.03713	0.279 %	5.882 %	70.486 %
76	baños	0.03713	0.279 %	5.882 %	70.765 %
77	calificadores	0.03713	0.279 %	5.882 %	71.044 %
78	luces	0.03713	0.279 %	5.882 %	71.323 %
79	libro matriz	0.03439	0.279 %	5.882 %	71.602 %
80	ventilador	0.03439	0.279 %	5.882 %	71.881 %
81	cesto	0.03439	0.279 %	5.882 %	72.160 %
82	marcadores de pizarra	0.03439	0.279 %	5.882 %	72.439 %
83	dvd	0.03439	0.279 %	5.882 %	72.718 %

84	etiqueta	0.03323	0.557 %	11.765 %	73.275 %
85	probeta	0.03186	0.279 %	5.882 %	73.554 %
86	escritorios	0.03186	0.279 %	5.882 %	73.833 %
87	calefacción	0.03186	0.279 %	5.882 %	74.112 %
88	resaltador	0.03132	0.557 %	11.765 %	74.669 %
89	folios	0.03020	0.557 %	11.765 %	75.226 %
90	agujereadora	0.02973	0.557 %	11.765 %	75.783 %
91	afiches	0.02950	0.279 %	5.882 %	76.062 %
92	marcadores	0.02950	0.279 %	5.882 %	76.341 %
93	puertas	0.02950	0.279 %	5.882 %	76.620 %
94	pegamento	0.02867	0.557 %	11.765 %	77.177 %
95	témperas	0.02749	0.557 %	11.765 %	77.734 %
96	reproductor de audio	0.02733	0.279 %	5.882 %	78.013 %
97	registro de asistencia	0.02733	0.279 %	5.882 %	78.292 %
98	aula	0.02733	0.279 %	5.882 %	78.571 %
99	pinturitas	0.02590	0.557 %	11.765 %	79.128 %
100	sacapunta	0.02531	0.279 %	5.882 %	79.407 %
101	computadoras	0.02531	0.279 %	5.882 %	79.686 %
102	biromes	0.02531	0.279 %	5.882 %	79.965 %
103	pincel	0.02531	0.279 %	5.882 %	80.244 %
104	pasillo	0.02531	0.279 %	5.882 %	80.523 %
105	pisos	0.02531	0.279 %	5.882 %	80.802 %
106	libro de temas	0.02531	0.279 %	5.882 %	81.081 %
107	ventana	0.02344	0.279 %	5.882 %	81.360 %
108	mástil	0.02344	0.279 %	5.882 %	81.639 %
109	clips	0.02340	0.557 %	11.765 %	82.196 %
110	cuadernillo	0.02171	0.279 %	5.882 %	82.475 %
111	portafolio	0.02171	0.279 %	5.882 %	82.754 %
112	gimnasio	0.02171	0.279 %	5.882 %	83.033 %
113	timbre	0.02110	0.557 %	11.765 %	83.590 %
114	netbook	0.02098	0.557 %	11.765 %	84.147 %
115	papel glasé	0.02011	0.279 %	5.882 %	84.426 %
116	globo terráqueo	0.02011	0.279 %	5.882 %	84.705 %
117	colchonetas	0.02011	0.279 %	5.882 %	84.984 %
118	paredes	0.02011	0.279 %	5.882 %	85.263 %
119	registro	0.02011	0.279 %	5.882 %	85.542 %
120	lapiz	0.02011	0.279 %	5.882 %	85.821 %
121	video	0.02011	0.279 %	5.882 %	86.100 %
122	vestuario	0.02011	0.279 %	5.882 %	86.379 %
123	brillantina	0.01863	0.279 %	5.882 %	86.658 %
124	pelotas	0.01863	0.279 %	5.882 %	86.937 %
125	hojas coloreadas	0.01863	0.279 %	5.882 %	87.216 %
126	CD	0.01863	0.279 %	5.882 %	87.495 %
127	agenda	0.01863	0.279 %	5.882 %	87.774 %
128	baño	0.01863	0.279 %	5.882 %	88.053 %
129	microscopio	0.01725	0.279 %	5.882 %	88.332 %
130	grapador	0.01725	0.279 %	5.882 %	88.611 %
131	colores	0.01725	0.279 %	5.882 %	88.890 %
132	guardapolvos	0.01725	0.279 %	5.882 %	89.169 %
133	hojas rivadavia	0.01725	0.279 %	5.882 %	89.448 %
134	instrumentos musicales	0.01725	0.279 %	5.882 %	89.727 %
135	espiral	0.01598	0.279 %	5.882 %	90.006 %
136	puntero	0.01598	0.279 %	5.882 %	90.285 %
137	DVD	0.01598	0.279 %	5.882 %	90.564 %
138	acuarelas	0.01598	0.279 %	5.882 %	90.843 %
139	pluma	0.01598	0.279 %	5.882 %	91.122 %
140	pintura	0.01480	0.279 %	5.882 %	91.401 %
141	mapa	0.01480	0.279 %	5.882 %	91.680 %
142	cañón	0.01480	0.279 %	5.882 %	91.959 %
143	ficheros	0.01480	0.279 %	5.882 %	92.238 %
144	salón	0.01480	0.279 %	5.882 %	92.517 %
145	manuales	0.01371	0.279 %	5.882 %	92.796 %

146	lapices	0.01371	0.279 %	5.882 %	93.075 %
147	pizarra magnetica	0.01371	0.279 %	5.882 %	93.354 %
148	archiveros	0.01371	0.279 %	5.882 %	93.633 %
149	recreo	0.01371	0.279 %	5.882 %	93.912 %
150	cinta	0.01371	0.279 %	5.882 %	94.191 %
151	apuntador	0.01270	0.279 %	5.882 %	94.470 %
152	bandera	0.01270	0.279 %	5.882 %	94.749 %
153	lapices de colores	0.01270	0.279 %	5.882 %	95.028 %
154	regla T	0.01176	0.279 %	5.882 %	95.307 %
155	pinceles	0.01176	0.279 %	5.882 %	95.586 %
156	pancartas	0.01176	0.279 %	5.882 %	95.865 %
157	lapiceras de colores	0.01176	0.279 %	5.882 %	96.144 %
158	calculadoras	0.01089	0.279 %	5.882 %	96.423 %
159	baldosas	0.01089	0.279 %	5.882 %	96.702 %
160	parchero	0.01089	0.279 %	5.882 %	96.981 %
161	anteojos	0.01089	0.279 %	5.882 %	97.260 %
162	guardapolvo	0.01009	0.279 %	5.882 %	97.539 %
163	lápiz de color	0.00934	0.279 %	5.882 %	97.818 %
164	zapatos	0.00934	0.279 %	5.882 %	98.097 %
165	equipo de audio	0.00865	0.279 %	5.882 %	98.376 %
166	mastil	0.00865	0.279 %	5.882 %	98.655 %
167	colita	0.00865	0.279 %	5.882 %	98.934 %
168	canopla	0.00742	0.279 %	5.882 %	99.213 %
169	cinta scotch	0.00742	0.279 %	5.882 %	99.492 %
170	cartucho	0.00687	0.279 %	5.882 %	99.771 %
171	tinta de escribir	0.00637	0.279 %	5.882 %	100.050 %

9. CALEFACCION ILUMINACION Y REFRIGERACION

	Palabra	Disponibilidad	Frecuencia relativa	% Aparición	Frecuencia acumulada
1	estufa	0.51554	6.481 %	82.353 %	6.481 %
2	aire acondicionado	0.45933	6.019 %	76.471 %	12.500 %
3	ventilador	0.44292	5.556 %	70.588 %	18.056 %
4	lámpara	0.40195	3.704 %	47.059 %	21.760 %
5	heladera	0.21663	3.241 %	41.176 %	25.001 %
6	lámparas	0.17647	1.389 %	17.647 %	26.390 %
7	araña	0.17348	2.778 %	35.294 %	29.168 %
8	caloventor	0.15751	2.315 %	29.412 %	31.483 %
9	velador	0.14898	1.852 %	23.529 %	33.335 %
10	foco	0.14719	1.389 %	17.647 %	34.724 %
11	linterna	0.13976	2.778 %	35.294 %	37.502 %
12	freezer	0.13946	2.778 %	35.294 %	40.280 %
13	velas	0.11955	1.852 %	23.529 %	42.132 %
14	lamparita	0.11094	0.926 %	11.765 %	43.058 %
15	estufa a gas	0.09303	0.926 %	11.765 %	43.984 %
16	losa radiante	0.09275	1.852 %	23.529 %	45.836 %
17	calefacción central	0.08604	1.389 %	17.647 %	47.225 %
18	aplique	0.08182	0.926 %	11.765 %	48.151 %
19	vela	0.07861	0.926 %	11.765 %	49.077 %
20	calefactor	0.07837	1.389 %	17.647 %	50.466 %
21	chimenea	0.07716	0.926 %	11.765 %	51.392 %
22	ventilador de pie	0.06936	0.926 %	11.765 %	52.318 %
23	luz	0.06936	0.926 %	11.765 %	53.244 %
24	lámpara de pie	0.06423	0.926 %	11.765 %	54.170 %
25	ventilador de techo	0.06057	0.926 %	11.765 %	55.096 %
26	luces	0.05882	0.463 %	5.882 %	55.559 %
27	ventana	0.05732	0.926 %	11.765 %	56.485 %
28	farol	0.05445	0.926 %	11.765 %	57.411 %
29	abanico	0.05334	1.389 %	17.647 %	58.800 %
30	lámpara led	0.05212	0.463 %	5.882 %	59.263 %
31	veladores	0.05212	0.463 %	5.882 %	59.726 %

32	spots	0.05212	0.463 %	5.882 %	60.189 %
33	cocina a gas	0.05212	0.463 %	5.882 %	60.652 %
34	arañas	0.05212	0.463 %	5.882 %	61.115 %
35	tubo	0.05212	0.463 %	5.882 %	61.578 %
36	luz halógena	0.05212	0.463 %	5.882 %	62.041 %
37	aire	0.04705	0.926 %	11.765 %	62.967 %
38	sol de noches	0.04617	0.463 %	5.882 %	63.430 %
39	luz de emergencia	0.04617	0.463 %	5.882 %	63.893 %
40	teclas	0.04617	0.463 %	5.882 %	64.356 %
41	cocina a leña	0.04617	0.463 %	5.882 %	64.819 %
42	caldera	0.04617	0.463 %	5.882 %	65.282 %
43	lamparón	0.04617	0.463 %	5.882 %	65.745 %
44	led	0.04617	0.463 %	5.882 %	66.208 %
45	reflector	0.04467	0.926 %	11.765 %	67.134 %
46	antorchas	0.04091	0.463 %	5.882 %	67.597 %
47	tiro balanceado	0.04091	0.463 %	5.882 %	68.060 %
48	aire acondicionado frío	0.04091	0.463 %	5.882 %	68.523 %
49	tubo fluorescente	0.04091	0.463 %	5.882 %	68.986 %
50	lámpara bajo consumo	0.04074	0.926 %	11.765 %	69.912 %
51	hogar a leña	0.03787	0.926 %	11.765 %	70.838 %
52	hogar	0.03625	0.463 %	5.882 %	71.301 %
53	tubos incandescentes	0.03625	0.463 %	5.882 %	71.764 %
54	tortugueta	0.03625	0.463 %	5.882 %	72.227 %
55	aire acondicionado calor	0.03625	0.463 %	5.882 %	72.690 %
56	ventilador de pared	0.03211	0.463 %	5.882 %	73.153 %
57	tubos de luz	0.03211	0.463 %	5.882 %	73.616 %
58	faroles	0.03211	0.463 %	5.882 %	74.079 %
59	lámpara de mercurio	0.02845	0.463 %	5.882 %	74.542 %
60	calentador	0.02845	0.463 %	5.882 %	75.005 %
61	refrigeradora portátil	0.02845	0.463 %	5.882 %	75.468 %
62	lámpara de escritorio	0.02845	0.463 %	5.882 %	75.931 %
63	fuego	0.02773	0.926 %	11.765 %	76.857 %
64	candelabro	0.02595	0.926 %	11.765 %	77.783 %
65	lámpara fotosensible	0.02521	0.463 %	5.882 %	78.246 %
66	faro	0.02521	0.463 %	5.882 %	78.709 %
67	piso radiante	0.02521	0.463 %	5.882 %	79.172 %
68	serpentina	0.02521	0.463 %	5.882 %	79.635 %
69	cocina	0.02521	0.463 %	5.882 %	80.098 %
70	turbo	0.02521	0.463 %	5.882 %	80.561 %
71	calefacción	0.02521	0.463 %	5.882 %	81.024 %
72	tortuga	0.02233	0.463 %	5.882 %	81.487 %
73	split	0.02233	0.463 %	5.882 %	81.950 %
74	climatizador	0.02233	0.463 %	5.882 %	82.413 %
75	sol	0.02233	0.463 %	5.882 %	82.876 %
76	parrilla a carbón	0.02233	0.463 %	5.882 %	83.339 %
77	horno	0.02233	0.463 %	5.882 %	83.802 %
78	congelador	0.02067	0.926 %	11.765 %	84.728 %
79	garrafa	0.01979	0.463 %	5.882 %	85.191 %
80	salamandra	0.01979	0.463 %	5.882 %	85.654 %
81	cortinas	0.01979	0.463 %	5.882 %	86.117 %
82	gas envasado	0.01753	0.463 %	5.882 %	86.580 %
83	panel	0.01753	0.463 %	5.882 %	87.043 %
84	luz emergencia	0.01753	0.463 %	5.882 %	87.506 %
85	luz a neón	0.01753	0.463 %	5.882 %	87.969 %
86	helado	0.01753	0.463 %	5.882 %	88.432 %
87	spot	0.01753	0.463 %	5.882 %	88.895 %
88	termotanque	0.01753	0.463 %	5.882 %	89.358 %
89	sol de noche	0.01753	0.463 %	5.882 %	89.821 %
90	artefacto de luz	0.01753	0.463 %	5.882 %	90.284 %
91	luz solar	0.01553	0.463 %	5.882 %	90.747 %
92	vidrios	0.01553	0.463 %	5.882 %	91.210 %
93	tubo de luz	0.01553	0.463 %	5.882 %	91.673 %
94	cubo de hielo	0.01553	0.463 %	5.882 %	92.136 %

95	calefón	0.01553	0.463 %	5.882 %	92.599 %
96	leña	0.01376	0.463 %	5.882 %	93.062 %
97	techo	0.01376	0.463 %	5.882 %	93.525 %
98	luz de auxilio	0.01376	0.463 %	5.882 %	93.988 %
99	luz automática	0.01219	0.463 %	5.882 %	94.451 %
100	luces dicroicas	0.01219	0.463 %	5.882 %	94.914 %
101	abrigo	0.01080	0.463 %	5.882 %	95.377 %
102	frazada	0.01080	0.463 %	5.882 %	95.840 %
103	frigoabar	0.01080	0.463 %	5.882 %	96.303 %
104	frigo-bar	0.00957	0.463 %	5.882 %	96.766 %
105	ojotas	0.00957	0.463 %	5.882 %	97.229 %
106	horno a leña	0.00848	0.463 %	5.882 %	97.692 %
107	agua	0.00848	0.463 %	5.882 %	98.155 %
108	luz electrica	0.00751	0.463 %	5.882 %	98.618 %
109	heladerita	0.00751	0.463 %	5.882 %	99.081 %
110	campera	0.00666	0.463 %	5.882 %	99.544 %
111	hielo	0.00666	0.463 %	5.882 %	100.007 %

10. LA CIUDAD

	Palabra	Disponibilidad	Frecuencia relativa	% Aparición	recuencia acumulada
1	calle	0.33000	1.944 %	41.176 %	1.944 %
2	calles	0.32526	1.944 %	41.176 %	3.888 %
3	negocios	0.28194	2.222 %	47.059 %	6.110 %
4	colectivos	0.2752	1.944	41.176 %	8.054 %
5	autos	0.2721	1.944%	41.176 %	9.998 %
6	plazas	0.2533	2.22 %	47.059 %	12.220 %
7	edificios	0.2245	1.67 %	35.294 %	13.887 %
8	casa	0.2562	1.89 %	29.412 %	15.276 %
9	plaza	021903	1667 %	35.294 %	16.943 %
10	casas	.16409	1.111 %	23.529 %	18.054 %
11	municipalidad	0.14762	1.111 %	23.529 %	19.165 %
12	semáforo	0.13934	0.833 %	17.647 %	19.998 %
13	avenida	0.13709	0.833 %	17.647 %	20.831 %
14	subte	0.13579	1.389 %	29.412 %	22.220 %
15	veredas	0.13308	0.833 %	17.647 %	23.053 %
16	iglesia	0.13261	0.833 %	17.647 %	23.886 %
17	tren	0.13256	1.667 %	35.294 %	25.553 %
18	motos	0.13156	1.389 %	29.412 %	26.942 %
19	escuela	0.12098	1.111 %	23.529 %	28.053 %
20	bicicletas	0.11459	1.389 %	29.412 %	29.442 %
21	arboles	0.10962	0.833 %	17.647 %	30.275 %
22	edificio	0.10949	0.556 %	11.765 %	30.831 %
23	teatro	0.10843	0.833 %	17.647 %	31.664 %
24	árboles	0.10624	0.556 %	11.765 %	32.220 %
25	semáforos	0.10565	1.111 %	23.529 %	33.331 %
26	auto	0.10295	0.556 %	11.765 %	33.887 %
27	colectivo	0.10161	0.833 %	17.647 %	34.720 %
28	tráfico	0.09887	0.556 %	11.765 %	35.276 %
29	iglesias	0.09861	0.833 %	17.647 %	36.109 %
30	camión	0.09560	0.833 %	17.647 %	36.942 %
31	micros	0.09192	0.556 %	11.765 %	37.498 %
32	senda peatonal	0.09133	1.111 %	23.529 %	38.609 %
33	vereda	0.08784	0.556 %	11.765 %	39.165 %
34	universidades	0.08529	0.833 %	17.647 %	39.998 %
35	avenidas	0.08425	0.833 %	17.647 %	40.831 %
36	taxis	0.08388	0.833 %	17.647 %	41.664 %
37	teatros	0.08365	1.111 %	23.529 %	42.775 %
38	autopista	0.08213	0.556 %	11.765 %	43.331 %
39	cines	0.08188	1.111 %	23.529 %	44.442 %
40	museos	0.08112	0.833 %	17.647 %	45.275 %

41	cultura	0.08051	0.556 %	11.765 %	45.831 %
42	shopping	0.07990	0.833 %	17.647 %	46.664 %
43	gente	0.07969	0.556 %	11.765 %	47.220 %
44	monumentos	0.07969	0.556 %	11.765 %	47.776 %
45	parque	0.07858	0.833 %	17.647 %	48.609 %
46	peatones	0.07663	0.556 %	11.765 %	49.165 %
47	trenes	0.07493	0.556 %	11.765 %	49.721 %
48	luces	0.06790	0.556 %	11.765 %	50.277 %
49	rotonda	0.06604	0.556 %	11.765 %	50.833 %
50	restaurantes	0.06519	0.833 %	17.647 %	51.666 %
51	bares	0.06432	1.111	23.529 %	52.777 %
52	estacionamiento	0.05882	0.278 %	5.882 %	53.055 %
53	limpia	0.05882	0.278 %	5.882 %	53.333 %
54	turistas	0.05882	0.278 %	5.882 %	53.611 %
55	metrobus	0.05734	0.556 %	11.765 %	54.167 %
56	estación	0.05720	0.556 %	11.765 %	54.723 %
57	transporte público	0.05707	0.556 %	11.765 %	55.279 %
58	ruidos	0.05474	0.278 %	5.882 %	55.557 %
59	departamento	0.05474	0.278 %	5.882 %	55.835 %
60	sucia	0.05474	0.278 %	5.882 %	56.113 %
61	gastronomía	0.05474	0.278 %	5.882 %	56.391 %
62	luminarias	0.05311	0.556 %	11.765 %	56.947 %
63	escuelas	0.0517	0.556 %	11.765 %	57.503 %
64	autobús	0.05095	0.278 %	5.882 %	57.781 %
65	hotel	0.05095	0.278 %	5.882 %	58.059 %
66	comisaría	0.05095	0.278 %	5.882 %	58.337 %
67	esquina	0.05095	0.278 %	5.882 %	58.615 %
68	estaciones	0.05095	0.278 %	5.882 %	58.893 %
69	poblada	0.05095	0.278 %	5.882 %	59.171 %
70	historia	0.05095	0.278 %	5.882 %	59.449 %
71	baches	0.04741	0.278 %	5.882 %	59.727 %
72	carteles	0.04741	0.278 %	5.882 %	60.005 %
73	manzana	0.04741	0.278 %	5.882 %	60.283 %
74	desierta	0.04741	0.278 %	5.882 %	60.561 %
75	parques	0.04633	0.556 %	11.765 %	61.117 %
76	biblioteca	0.04622	0.556 %	11.65 %	61.673 %
77	palacios	0.04480	0.556 %	11.765 %	62.229 %
78	camiones	0.04478	0.556 %	11.765 %	62.785 %
79	congreso	0.04436	0.556 %	11.765 %	63.341 %
80	ruta	0.04413	0.278 %	5.882 %	63.619 %
81	colegio	0.04413	0.278 %	5.882 %	63.897 %
82	paseos	0.04413	0.278 %	5.882 %	64.175 %
83	restaurante	0.04216	0.556 %	11.765 %	64.731 %
84	aglomeración	0.04107	0.278 %	5.882 %	65.009 %
85	obelisco	0.04107	0.278 %	5.882 %	65.287 %
86	subterráneos	0.04107	0.278 %	5.882 %	65.565 %
87	comercios	0.04107	0.278 %	5.882 %	65.843 %
88	caos	0.04107	0.278 %	5.882 %	66.121 %
89	plazoleta	0.04003	0.556 %	11.765 %	66.677 %
90	metrópolis	0.03822	0.278 %	5.882 %	66.955 %
91	coches	0.03822	0.278 %	5.882 %	67.233 %
92	banderas	0.03822	0.278 %	5.882 %	67.511 %
93	conductores	0.03822	0.278 %	5.882 %	67.789 %
94	parada	0.03822	0.278 %	5.882 %	68.067 %
95	supermercado	0.03725	0.556 %	11.765 %	68.623 %
96	cansancio	0.03557	0.278 %	5.882 %	68.901 %
97	fuelle	0.03557	0.278 %	5.882 %	69.179 %
98	negocio	0.03557	0.278 %	5.882 %	69.457 %
99	bocina	0.03557	0.278 %	5.882 %	69.735 %
100	profesorado	0.03557	0.278 %	5.882 %	70.013 %
101	comisarias	0.03557	0.278 %	5.882 %	70.291 %
102	paradas	0.03399	0.556 %	11.765 %	70.847 %
103	negocios de ropa	0.03310	0.278 %	5.882 %	71.125 %

104	flores	0.03310	0.278 %	5.882 %	71.403 %
105	ruido	0.03310	0.278 %	5.882 %	71.681 %
106	bondi	0.03310	0.278 %	5.882 %	71.959 %
107	gobierno	0.03310	0.278 %	5.882 %	72.237 %
108	hospitales	0.03277	0.556 %	11.765 %	72.793 %
109	supermercados	0.03226	0.556 %	11.765 %	73.349 %
110	kiosco	0.03211	0.556 %	11.765 %	73.905 %
111	diversidad	0.03080	0.278 %	5.882 %	74.183 %
112	banco	0.03080	0.278 %	5.882 %	74.461 %
113	municipios	0.03080	0.278 %	5.882 %	74.739 %
114	industria	0.03080	0.278 %	5.882 %	75.017 %
115	cordón	0.03080	0.278 %	5.882 %	75.295 %
116	agotarse	0.02867	0.278 %	5.882 %	75.573 %
117	camionetas	0.02867	0.278 %	5.882 %	75.851 %
118	bingo	0.02867	0.278 %	5.882 %	76.129 %
119	centros culturales	0.02867	0.278 %	5.882 %	76.407 %
120	basura	0.02867	0.278 %	5.882 %	76.685 %
121	moto	0.02867	0.278 %	5.882 %	76.963 %
122	cine	0.02867	0.278 %	5.882 %	77.241 %
123	descubrir	0.02668	0.278 %	5.882 %	77.519 %
124	personas	0.02668	0.278 %	5.882 %	77.797 %
125	cafeteria	0.02668	0.278 %	5.882 %	78.075 %
126	plazoletas	0.02668	0.278 %	5.882 %	78.353 %
127	anden	0.02668	0.278 %	5.882 %	78.631 %
128	agua	0.02668	0.278 %	5.882 %	78.909 %
129	fuentes	0.02668	0.278 %	5.882 %	79.187 %
130	calle peatonal	0.02668	0.278 %	5.882 %	79.465 %
131	bicisenda	0.02668	0.278 %	5.882 %	79.743 %
132	campo	0.02483	0.278 %	5.882 %	80.021 %
133	faroles	0.02483	0.278 %	5.882 %	80.299 %
134	espacios	0.02483	0.278 %	5.882 %	80.577 %
135	bicicleta	0.02483	0.278 %	5.882 %	80.855 %
136	boulevard	0.02483	0.278 %	5.882 %	81.133 %
137	departamentos	0.02426	0.556 %	11.765 %	81.689 %
138	bullicio	0.02311	0.278 %	5.882 %	81.967 %
139	almacenes	0.02311	0.278 %	5.882 %	82.245 %
140	verdes	0.02311	0.278 %	5.882 %	82.523 %
141	bancos	0.02311	0.278 %	5.882 %	82.801 %
142	policía	0.02311	0.278 %	5.882 %	83.079 %
143	estación de servicio	0.02311	0.278 %	5.882 %	83.357 %
144	centro de diversion	0.02311	0.278 %	5.882 %	83.635 %
145	negocios de comida	0.02151	0.278 %	5.882 %	83.913 %
146	escuela primaria	0.02151	0.278 %	5.882 %	84.191 %
147	estadios de fútbol	0.02151	0.278 %	5.882 %	84.469 %
148	terrenos baldios	0.02151	0.278 %	5.882 %	84.747 %
149	niños	0.02151	0.278 %	5.882 %	85.025 %
150	correo	0.02151	0.278 %	5.882 %	85.303 %
151	carriles	0.02151	0.278 %	5.882 %	85.581 %
152	paradas de colectivos	0.02001	0.278 %	5.882 %	85.859 %
153	escuela secundaria	0.02001	0.278 %	5.882 %	86.137 %
154	perros	0.02001	0.278 %	5.882 %	86.415 %
155	medios de transportes	0.02001	0.278 %	5.882 %	86.693 %
156	edificios de departamentos	0.02001	0.278 %	5.882 %	86.971 %
157	salas de primeros auxilios	0.02001	0.278 %	5.882 %	87.249 %
158	estatua	0.02001	0.278 %	5.882 %	87.527 %
159	barrios	0.02001	0.278 %	5.882 %	87.805 %
160	oportunidad	0.01863	0.278 %	5.882 %	88.083 %
161	enseñanza superior	0.01863	0.278 %	5.882 %	88.361 %
162	boliches	0.01863	0.278 %	5.882 %	88.639 %
163	oficinas	0.01863	0.278 %	5.882 %	88.917 %
164	clubs	0.01863	0.278 %	5.882 %	89.195 %
165	estación de policía	0.01863	0.278 %	5.882 %	89.473 %
166	rio	0.01863	0.278 %	5.882 %	89.751 %

167	galerias	0.01863	0.278 %	5.882 %	90.029 %
168	confiterias	0.01863	0.278 %	5.882 %	90.307 %
169	trabajo	0.01733	0.278 %	5.882 %	90.585 %
170	tiendas	0.01733	0.278 %	5.882 %	90.863 %
171	hospital	0.01733	0.278 %	5.882 %	91.141 %
172	fabrica	0.01733	0.278 %	5.882 %	91.419 %
173	shoppings	0.01733	0.278 %	5.882 %	91.697 %
174	universidad	0.01733	0.278 %	5.882 %	91.975 %
175	centros comerciales	0.01733	0.278 %	5.882 %	92.253 %
176	kioscos	0.01613	0.278 %	5.882 %	92.531 %
177	autopistas	0.01613	0.278 %	5.882 %	92.809 %
178	pizzeria	0.01613	0.278 %	5.882 %	93.087 %
179	restoranes	0.01501	0.278 %	5.882 %	93.365 %
180	puentes	0.01501	0.278 %	5.882 %	93.643 %
181	farmacias	0.01501	0.278 %	5.882 %	93.921 %
182	andén	0.01501	0.278 %	5.882 %	94.199 %
183	humo	0.01397	0.278 %	5.882 %	94.477 %
184	bar	0.01397	0.278 %	5.882 %	94.755 %
185	transportes públicos	0.01300	0.278 %	5.882 %	95.033 %
186	perfumes	0.01300	0.278 %	5.882 %	95.311 %
187	pub	0.01300	0.278 %	5.882 %	95.589 %
188	profesorados	0.01300	0.278 %	5.882 %	95.867 %
189	transporte privados	0.01210	0.278 %	5.882 %	96.145 %
190	accidentes	0.01210	0.278 %	5.882 %	96.423 %
191	restorantes	0.01210	0.278 %	5.882 %	96.701 %
192	turismo	0.01210	0.278 %	5.882 %	96.979 %
193	cruce peatonal	0.01126	0.278 %	5.882 %	97.257 %
194	entrada a la ciudad	0.01126	0.278 %	5.882 %	97.535 %
195	subterráneo	0.01126	0.278 %	5.882 %	97.813 %
196	trapito	0.01126	0.278 %	5.882 %	98.091 %
197	tránsito	0.01048	0.278 %	5.882 %	98.369 %
198	tranvía	0.01048	0.278 %	5.882 %	98.647 %
199	estacionamiento	0.01048	0.278 %	5.882 %	98.925 %
200	señal de tránsito	0.00975	0.278 %	5.882 %	99.203 %
201	chalets	0.00975	0.278 %	5.882 %	99.481 %
202	asientos	0.00845	0.278 %	5.882 %	99.759 %
203	bicisendas	0.00786	0.278 %	5.882 %	100.037 %

11. EL CAMPO

	Palabra	Disponibilidad	Frecuencia relativa	% Aparición	Frecuencia acumulada
1	pasto	0.32467	2.244 %	41.176 %	2.244 %
2	vacas	0.27505	2.564 %	47.059 %	4.808 %
3	caballos	0.25856	2.885 %	52.941 %	7.693 %
4	animales	0.24225	1.923 %	35.294 %	9.616 %
5	ruta	0.18906	1.282 %	23.529 %	10.898 %
6	tractor	0.17983	1.282 %	23.529 %	12.180 %
7	vaca	0.17830	1.282 %	23.529 %	13.462 %
8	ovejas	0.16574	1.603 %	29.412 %	15.065 %
9	tranquilidad	0.15783	1.282 %	23.529 %	16.347 %
10	tractores	0.15722	1.282 %	23.529 %	17.629 %
11	naturaleza	0.14898	0.962 %	17.647 %	18.591 %
12	verde	0.14271	0.962 %	17.647 %	19.553 %
13	soja	0.14176	1.603 %	29.412 %	21.156 %
14	árboles	0.13675	0.962 %	17.647 %	22.118 %
15	molinos	0.11701	1.282 %	23.529 %	23.400 %
16	aire puro	0.10808	0.962 %	17.647 %	24.362 %
17	granja	0.10242	0.962 %	17.647 %	25.324 %
18	tierra	0.09305	0.962 %	17.647 %	26.286 %
19	trigo	0.08597	0.962 %	17.647 %	27.248 %
20	establo	0.08536	0.641 %	11.765 %	27.889 %

21	gallina	0.08095	0.641 %	11.765 %	28.530 %
22	paz	0.07917	0.641 %	11.765 %	29.171 %
23	gauchos	0.07846	1.282 %	23.529 %	30.453 %
24	sol	0.07745	0.641 %	11.765 %	31.094 %
25	estación	0.07089	0.641 %	11.765 %	31.735 %
26	gallinas	0.07015	1.282 %	23.529 %	33.017 %
27	camiones	0.06693	0.962 %	17.647 %	33.979 %
28	chancho	0.06494	0.962 %	17.647 %	34.941 %
29	cultivos	0.06358	0.641 %	11.765 %	35.582 %
30	girasoles	0.06352	0.641 %	11.765 %	36.223 %
31	cosecha	0.06216	0.641 %	11.765 %	36.864 %
32	gaucho	0.06208	0.641 %	11.765 %	37.505 %
33	ciudad	0.05882	0.321 %	5.882 %	37.826 %
34	arados	0.05882	0.321 %	5.882 %	38.147 %
35	casa	0.05882	0.321 %	5.882 %	38.468 %
36	asado	0.05715	0.962 %	17.647 %	39.430 %
37	camionetas	0.05642	0.641 %	11.765 %	40.071 %
38	laguna	0.05552	0.641 %	11.765 %	40.712 %
39	toros	0.05384	0.321 %	5.882 %	41.033 %
40	toro	0.05384	0.321 %	5.882 %	41.354 %
41	ternera	0.05384	0.321 %	5.882 %	41.675 %
42	pueblo	0.05384	0.321 %	5.882 %	41.996 %
43	amanecer	0.05384	0.321 %	5.882 %	42.317 %
44	silencio	0.05327	0.641 %	11.765 %	42.958 %
45	soledad	0.04928	0.321 %	5.882 %	43.279 %
46	arreo	0.04928	0.321 %	5.882 %	43.600 %
47	ternero	0.04928	0.321 %	5.882 %	43.921 %
48	flores	0.04928	0.321 %	5.882 %	44.242 %
49	paja	0.04928	0.321 %	5.882 %	44.563 %
50	luciérnagas	0.04928	0.321 %	5.882 %	44.884 %
51	atardecer	0.04928	0.321 %	5.882 %	45.205 %
52	ganado	0.04928	0.321 %	5.882 %	45.526 %
53	chacra	0.04928	0.321 %	5.882 %	45.847 %
54	vida sacrificada	0.04928	0.321 %	5.882 %	46.168 %
55	pollo	0.04928	0.321 %	5.882 %	46.489 %
56	arboles	0.04876	0.641 %	11.765 %	47.130 %
57	casas	0.04872	0.641 %	11.765 %	47.771 %
58	galpones	0.04761	0.641 %	11.765 %	48.412 %
59	aburrimiento	0.04511	0.321 %	5.882 %	48.733 %
60	locro	0.04511	0.321 %	5.882 %	49.054 %
61	chacras	0.04511	0.321 %	5.882 %	49.375 %
62	carretas	0.04511	0.321 %	5.882 %	49.696 %
63	pollitos	0.04511	0.321 %	5.882 %	50.017 %
64	alambres	0.04511	0.321 %	5.882 %	50.338 %
65	sapos	0.04511	0.321 %	5.882 %	50.659 %
66	llovizna	0.04511	0.321 %	5.882 %	50.980 %
67	sulqui	0.04327	0.641 %	11.765 %	51.621 %
68	empanada	0.04129	0.321 %	5.882 %	51.942 %
69	maiz	0.04129	0.321 %	5.882 %	52.263 %
70	maquinarias agricolas	0.04129	0.321 %	5.882 %	52.584 %
71	cerdos	0.04129	0.321 %	5.882 %	52.905 %
72	llanura	0.04129	0.321 %	5.882 %	53.226 %
73	plantas	0.04129	0.321 %	5.882 %	53.547 %
74	ranas	0.04129	0.321 %	5.882 %	53.868 %
75	granjero	0.04129	0.321 %	5.882 %	54.189 %
76	avena	0.04129	0.321 %	5.882 %	54.510 %
77	lago	0.03780	0.321 %	5.882 %	54.831 %
78	sembradores	0.03780	0.321 %	5.882 %	55.152 %
79	agua	0.03780	0.321 %	5.882 %	55.473 %
80	estanque	0.03780	0.321 %	5.882 %	55.794 %
81	camioneta	0.03780	0.321 %	5.882 %	56.115 %
82	pájaros	0.03780	0.321 %	5.882 %	56.436 %
83	inundación	0.03780	0.321 %	5.882 %	56.757 %

84	peones	0.03780	0.321 %	5.882 %	57.078 %
85	cebada	0.03780	0.321 %	5.882 %	57.399 %
86	silos	0.03740	0.641 %	11.765 %	58.040 %
87	granero	0.03656	0.641 %	11.765 %	58.681 %
88	pan de campo	0.03567	0.641 %	11.765 %	59.322 %
89	sembrador	0.03460	0.321 %	5.882 %	59.643 %
90	caballo	0.03460	0.321 %	5.882 %	59.964 %
91	oveja	0.03460	0.321 %	5.882 %	60.285 %
92	rebenque	0.03460	0.321 %	5.882 %	60.606 %
93	ajibe	0.03460	0.321 %	5.882 %	60.927 %
94	sojas	0.03460	0.321 %	5.882 %	61.248 %
95	aljibe	0.03460	0.321 %	5.882 %	61.569 %
96	tapera	0.03460	0.321 %	5.882 %	61.890 %
97	inmensidad	0.03460	0.321 %	5.882 %	62.211 %
98	cultivaciones	0.03460	0.321 %	5.882 %	62.532 %
99	centeno	0.03460	0.321 %	5.882 %	62.853 %
100	chanchos	0.03167	0.321 %	5.882 %	63.174 %
101	pasturas	0.03167	0.321 %	5.882 %	63.495 %
102	silla de montar	0.03167	0.321 %	5.882 %	63.816 %
103	ranchos de barro	0.03167	0.321 %	5.882 %	64.137 %
104	arado	0.03167	0.321 %	5.882 %	64.458 %
105	sembrados	0.03167	0.321 %	5.882 %	64.779 %
106	cielo	0.03167	0.321 %	5.882 %	65.100 %
107	olores	0.03167	0.321 %	5.882 %	65.421 %
108	latifundios	0.03167	0.321 %	5.882 %	65.742 %
109	bolsas para granos	0.03167	0.321 %	5.882 %	66.063 %
110	comida casera	0.03167	0.321 %	5.882 %	66.384 %
111	estancia	0.03133	0.641 %	11.765 %	67.025 %
112	veterinario	0.03133	0.641 %	11.765 %	67.666 %
113	aves	0.03059	0.641 %	11.765 %	68.307 %
114	gallo	0.02899	0.321 %	5.882 %	68.628 %
115	cercos	0.02899	0.321 %	5.882 %	68.949 %
116	porcino	0.02899	0.321 %	5.882 %	69.270 %
117	maquina	0.02899	0.321 %	5.882 %	69.591 %
118	propietarios	0.02899	0.321 %	5.882 %	69.912 %
119	balanzas	0.02899	0.321 %	5.882 %	70.233 %
120	pueblos	0.02899	0.321 %	5.882 %	70.554 %
121	leche	0.02800	0.641 %	11.765 %	71.195 %
122	agricultura	0.02653	0.321 %	5.882 %	71.516 %
123	paisana	0.02653	0.321 %	5.882 %	71.837 %
124	estanques	0.02653	0.321 %	5.882 %	72.158 %
125	caprinos	0.02653	0.321 %	5.882 %	72.479 %
126	semillas	0.02653	0.321 %	5.882 %	72.800 %
127	estrellas	0.02653	0.321 %	5.882 %	73.121 %
128	insecto	0.02653	0.321 %	5.882 %	73.442 %
129	cereal	0.02653	0.321 %	5.882 %	73.763 %
130	girasol	0.02653	0.321 %	5.882 %	74.084 %
131	mate	0.02563	0.641 %	11.765 %	74.725 %
132	tranquera	0.02429	0.321 %	5.882 %	75.046 %
133	maíz	0.02429	0.321 %	5.882 %	75.367 %
134	cerca	0.02429	0.321 %	5.882 %	75.688 %
135	bebedero	0.02429	0.321 %	5.882 %	76.009 %
136	bichos	0.02223	0.321 %	5.882 %	76.330 %
137	alambrados	0.02223	0.321 %	5.882 %	76.651 %
138	alambrado	0.02223	0.321 %	5.882 %	76.972 %
139	ombú	0.02223	0.321 %	5.882 %	77.293 %
140	pastoreo	0.02223	0.321 %	5.882 %	77.614 %
141	calma	0.02223	0.321 %	5.882 %	77.935 %
142	cordero	0.02223	0.321 %	5.882 %	78.256 %
143	cosechadora	0.02223	0.321 %	5.882 %	78.577 %
144	tradiciones	0.02223	0.321 %	5.882 %	78.898 %
145	subdesarrollo	0.02035	0.321 %	5.882 %	79.219 %
146	mosquitos	0.02035	0.321 %	5.882 %	79.540 %

147	camino de tierra	0.02035	0.321 %	5.882 %	79.861 %
148	nidos	0.02035	0.321 %	5.882 %	80.182 %
149	paisanos	0.02035	0.321 %	5.882 %	80.503 %
150	montura de caballo	0.02035	0.321 %	5.882 %	80.824 %
151	sombra	0.02035	0.321 %	5.882 %	81.145 %
152	sembradora	0.02035	0.321 %	5.882 %	81.466 %
153	corrales	0.02035	0.321 %	5.882 %	81.787 %
154	creencias	0.02035	0.321 %	5.882 %	82.108 %
155	queso	0.01864	0.641 %	11.765 %	82.749 %
156	monocultivo	0.01863	0.321 %	5.882 %	83.070 %
157	taba	0.01863	0.321 %	5.882 %	83.391 %
158	cosechar	0.01863	0.321 %	5.882 %	83.712 %
159	huevos	0.01863	0.321 %	5.882 %	84.033 %
160	bondiola	0.01863	0.321 %	5.882 %	84.354 %
161	grande	0.01863	0.321 %	5.882 %	84.675 %
162	retenciones	0.01843	0.641 %	11.765 %	85.316 %
163	la Pampa	0.01705	0.321 %	5.882 %	85.637 %
164	gallos	0.01705	0.321 %	5.882 %	85.958 %
165	generadores electricos	0.01705	0.321 %	5.882 %	86.279 %
166	caminos	0.01705	0.321 %	5.882 %	86.600 %
167	vacunar animales	0.01705	0.321 %	5.882 %	86.921 %
168	diverso	0.01705	0.321 %	5.882 %	87.242 %
169	vía	0.01561	0.321 %	5.882 %	87.563 %
170	bebederos	0.01561	0.321 %	5.882 %	87.884 %
171	tamboro	0.01561	0.321 %	5.882 %	88.205 %
172	camión	0.01561	0.321 %	5.882 %	88.526 %
173	vino	0.01561	0.321 %	5.882 %	88.847 %
174	ingeniero agrónomo	0.01561	0.321 %	5.882 %	89.168 %
175	incendios	0.01561	0.321 %	5.882 %	89.489 %
176	subpoblado	0.01428	0.321 %	5.882 %	89.810 %
177	huerta	0.01428	0.321 %	5.882 %	90.131 %
178	boleadoras	0.01428	0.321 %	5.882 %	90.452 %
179	tranqueras	0.01428	0.321 %	5.882 %	90.773 %
180	vendimia	0.01428	0.321 %	5.882 %	91.094 %
181	granos	0.01428	0.321 %	5.882 %	91.415 %
182	inundaciones	0.01428	0.321 %	5.882 %	91.736 %
183	hortalizas	0.01307	0.321 %	5.882 %	92.057 %
184	carreta	0.01307	0.321 %	5.882 %	92.378 %
185	bombacha de gaucho	0.01307	0.321 %	5.882 %	92.699 %
186	lagunas	0.01307	0.321 %	5.882 %	93.020 %
187	autoridad sanitaria	0.01307	0.321 %	5.882 %	93.341 %
188	calle de tierra	0.01307	0.321 %	5.882 %	93.662 %
189	fiesta	0.01307	0.321 %	5.882 %	93.983 %
190	sequía	0.01307	0.321 %	5.882 %	94.304 %
191	queso fresco	0.01197	0.321 %	5.882 %	94.625 %
192	tren de carga	0.01197	0.321 %	5.882 %	94.946 %
193	pañuelo	0.01197	0.321 %	5.882 %	95.267 %
194	tambo	0.01197	0.321 %	5.882 %	95.588 %
195	artesanal	0.01197	0.321 %	5.882 %	95.909 %
196	frutas	0.01095	0.321 %	5.882 %	96.230 %
197	artesanía	0.01095	0.321 %	5.882 %	96.551 %
198	lina	0.01095	0.321 %	5.882 %	96.872 %
199	cuidador	0.01003	0.321 %	5.882 %	97.193 %
200	escuelas	0.00918	0.321 %	5.882 %	97.514 %
201	fogón	0.00918	0.321 %	5.882 %	97.835 %
202	125	0.00918	0.321 %	5.882 %	98.156 %
203	peón	0.00918	0.321 %	5.882 %	98.477 %
204	avionetas	0.00769	0.321 %	5.882 %	98.798 %
205	impuestos	0.00769	0.321 %	5.882 %	99.119 %
206	fumigadores	0.00704	0.321 %	5.882 %	99.440 %
207	explotación	0.00704	0.321 %	5.882 %	99.761 %
208	luz mercurio	0.00644	0.321 %	5.882 %	100.082 %

12. MEDIOS DE TRANSPORTE

	Palabra	Disponibilidad	Frecuencia relativa	% Aparición	Frecuencia acumulada
1	auto	0.64004	4.305 %	76.471 %	4.305 %
2	bicicleta	0.57596	4.636 %	82.353 %	8.941 %
3	tren	0.49778	4.636 %	82.353 %	13.577 %
4	colectivo	0.48092	3.311 %	58.824 %	16.888 %
5	avión	0.43521	4.636 %	82.353 %	21.524 %
6	moto	0.34958	2.980 %	52.941 %	24.504 %
7	camión	0.27040	2.649 %	47.059 %	27.153 %
8	subte	0.26293	2.980 %	52.941 %	30.133 %
9	taxi	0.26096	2.318 %	41.176 %	32.451 %
10	tranvía	0.18856	1.987 %	35.294 %	34.438 %
11	barco	0.18428	2.980 %	52.941 %	37.418 %
12	camioneta	0.17462	1.656 %	29.412 %	39.074 %
13	colectivos	0.16718	1.325 %	23.529 %	40.399 %
14	micro	0.16637	1.325 %	23.529 %	41.724 %
15	helicóptero	0.16567	2.318 %	41.176 %	44.042 %
16	subterráneo	0.14490	0.993 %	17.647 %	45.035 %
17	micros	0.13890	1.325 %	23.529 %	46.360 %
18	motocicleta	0.13218	1.325 %	23.529 %	47.685 %
19	monopatín	0.13094	1.325 %	23.529 %	49.010 %
20	remis	0.12474	1.656 %	29.412 %	50.666 %
21	avioneta	0.12028	1.656 %	29.412 %	52.322 %
22	caballo	0.11488	1.325 %	23.529 %	53.647 %
23	metrobus	0.10476	1.325 %	23.529 %	54.972 %
24	lancha	0.09596	1.656 %	29.412 %	56.628 %
25	trenes	0.09596	0.662 %	11.765 %	57.290 %
26	patineta	0.09579	1.325 %	23.529 %	58.615 %
27	combi	0.09569	1.325 %	23.529 %	59.940 %
28	triciclo	0.09294	0.993 %	17.647 %	60.933 %
29	aviones	0.08752	0.662 %	11.765 %	61.595 %
30	bici	0.08752	0.662 %	11.765 %	62.257 %
31	cuatriciclo	0.08488	0.993 %	17.647 %	63.250 %
32	catamarán	0.07842	1.325 %	23.529 %	64.575 %
33	skate	0.07308	0.993 %	17.647 %	65.568 %
34	remises	0.07238	0.662 %	11.765 %	66.230 %
35	carreta	0.07053	0.993 %	17.647 %	67.223 %
36	bote	0.06988	1.325 %	23.529 %	68.548 %
37	bicicletas	0.06673	0.662 %	11.765 %	69.210 %
38	lanchas	0.06476	0.662 %	11.765 %	69.872 %
39	barcos	0.06284	0.662 %	11.765 %	70.534 %
40	crucero	0.06248	0.993 %	17.647 %	71.527 %
41	velero	0.06192	0.993 %	17.647 %	72.520 %
42	rollers	0.06128	0.993 %	17.647 %	73.513 %
43	autobús	0.06125	0.662 %	11.765 %	74.175 %
44	motos	0.06086	0.662 %	11.765 %	74.837 %
45	coche	0.05882	0.331 %	5.882 %	75.168 %
46	van	0.05882	0.331 %	5.882 %	75.499 %
47	taxis	0.05882	0.331 %	5.882 %	75.830 %
48	uber	0.05239	1.325 %	23.529 %	77.155 %
49	patines	0.05045	0.993 %	17.647 %	78.148 %
50	caminar	0.04464	0.331 %	5.882 %	78.479 %
51	autos	0.04464	0.331 %	5.882 %	78.810 %
52	burro	0.04123	0.662 %	11.765 %	79.472 %
53	metro	0.04071	0.331 %	5.882 %	79.803 %
54	buses	0.04071	0.331 %	5.882 %	80.134 %
55	sulqui	0.03967	0.662 %	11.765 %	80.796 %
56	a pie	0.03941	0.662 %	11.765 %	81.458 %
57	canoas	0.03729	0.662 %	11.765 %	82.120 %
58	motoneta	0.03713	0.331 %	5.882 %	82.451 %

59	patín	0.03387	0.331 %	5.882 %	82.782 %
60	bus de larga distancia	0.03089	0.331 %	5.882 %	83.113 %
61	premetro	0.03089	0.331 %	5.882 %	83.444 %
62	botes	0.02818	0.331 %	5.882 %	83.775 %
63	body	0.02818	0.331 %	5.882 %	84.106 %
64	tractor	0.02570	0.331 %	5.882 %	84.437 %
65	auto taxi	0.02570	0.331 %	5.882 %	84.768 %
66	submarino	0.02570	0.331 %	5.882 %	85.099 %
67	4x4	0.02344	0.331 %	5.882 %	85.430 %
68	trafics	0.02344	0.331 %	5.882 %	85.761 %
69	carruajes	0.02138	0.331 %	5.882 %	86.092 %
70	telesférico	0.02138	0.331 %	5.882 %	86.423 %
71	trolebús	0.02138	0.331 %	5.882 %	86.754 %
72	automóvil	0.02138	0.331 %	5.882 %	87.085 %
73	anfíbio	0.01950	0.331 %	5.882 %	87.416 %
74	limosinas	0.01950	0.331 %	5.882 %	87.747 %
75	sulki	0.01950	0.331 %	5.882 %	88.078 %
76	camello	0.01950	0.331 %	5.882 %	88.409 %
77	nave	0.01950	0.331 %	5.882 %	88.740 %
78	yate	0.01779	0.331 %	5.882 %	89.071 %
79	bondi	0.01779	0.331 %	5.882 %	89.402 %
80	jet privado	0.01779	0.331 %	5.882 %	89.733 %
81	mula	0.01622	0.331 %	5.882 %	90.064 %
82	camiones	0.01622	0.331 %	5.882 %	90.395 %
83	monopatines	0.01480	0.331 %	5.882 %	90.726 %
84	mateo	0.01480	0.331 %	5.882 %	91.057 %
85	ferri	0.01480	0.331 %	5.882 %	91.388 %
86	lancha colectiva	0.01480	0.331 %	5.882 %	91.719 %
87	casa rodante	0.01480	0.331 %	5.882 %	92.050 %
88	diligencia	0.01350	0.331 %	5.882 %	92.381 %
89	moto de agua	0.01231	0.331 %	5.882 %	92.712 %
90	trailer	0.01231	0.331 %	5.882 %	93.043 %
91	caminando	0.01231	0.331 %	5.882 %	93.374 %
92	transportes públicos	0.01123	0.331 %	5.882 %	93.705 %
93	moto agua	0.01123	0.331 %	5.882 %	94.036 %
94	aliscafo	0.01123	0.331 %	5.882 %	94.367 %
95	elefante	0.01024	0.331 %	5.882 %	94.698 %
96	transporte privados	0.01024	0.331 %	5.882 %	95.029 %
97	peatón	0.01024	0.331 %	5.882 %	95.360 %
98	barato	0.00934	0.331 %	5.882 %	95.691 %
99	locomoción	0.00934	0.331 %	5.882 %	96.022 %
100	roller	0.00934	0.331 %	5.882 %	96.353 %
101	esquí	0.00852	0.331 %	5.882 %	96.684 %
102	subsidio	0.00777	0.331 %	5.882 %	97.015 %
103	sube	0.00777	0.331 %	5.882 %	97.346 %
104	zapatillas	0.00777	0.331 %	5.882 %	97.677 %
105	funicular	0.00777	0.331 %	5.882 %	98.008 %
106	pasaje	0.00709	0.331 %	5.882 %	98.339 %
107	ascensor	0.00709	0.331 %	5.882 %	98.670 %
108	sillas de nieve	0.00709	0.331 %	5.882 %	99.001 %
109	boleto	0.00647	0.331 %	5.882 %	99.332 %
110	escalera	0.00647	0.331 %	5.882 %	99.663 %
111	jeep	0.00647	0.331 %	5.882 %	99.994 %

13. TRABAJOS DEL CAMPO Y DEL JARDIN

	Palabra	Disponibilidad	Frecuencia relativa	% Aparición	Frecuencia acumulada
1	sembrar	0.2634	3.550 %	35.294 %	3.550 %
2	plantar	0.21888	2.959	29.412 %	6.509 %
3	regar	0.21248	4.142 %	41.176 %	10.651 %
4	cosechar	0.19894	3.550 %	35.294	14.201 %

5	podar	0.19843	2.959 %	29.412 %	17.160 %
6	siembra	0.18443	2.367 %	23.529 %	19.527 %
7	jardinero	0.15834	2.367 %	23.529 %	21.894 %
8	fumigación	0.12364	2.367 %	23.529 %	24.261 %
9	cultivar	0.11817	1.775 %	17.647 %	26.036 %
10	riego	0.11801	1.775 %	17.647 %	27.811 %
11	capataz	0.11719	1.775 %	17.647 %	29.586 %
12	peón	0.10211	1.183 %	11.765 %	30.769 %
13	cosecha	0.10092	1.183 %	11.765 %	31.952 %
14	recolectar	0.09438	1.775 %	17.647 %	33.727 %
15	cortar pasto	0.09068	1.183 %	11.765 %	34.910 %
16	cultivo	0.08760	1.183 %	11.765 %	36.093 %
17	fumigar	0.08719	2.367 %	23.529 %	38.460 %
18	trasplantar	0.08715	1.775 %	17.647 %	40.235 %
19	campesino	0.08232	1.183 %	11.765 %	41.418 %
20	patrón	0.07779	1.183 %	11.765 %	42.601 %
21	florista	0.0705	1.183 %	11.765 %	43.784 %
22	agricultor	0.06570	1.183 %	11.765 %	44.967 %
23	ordeñar	0.06414	1.775 %	17.647 %	46.742 %
24	jardinería	0.05882	0.592 %	5.882 %	47.334 %
25	arreo	0.05882	0.592 %	5.882 %	47.926 %
26	transplante	0.05882	0.592 %	5.882 %	48.518 %
27	plantas	0.05882	0.592 %	5.882 %	49.110 %
28	sembrar	0.05882	0.592 %	5.882 %	49.702 %
29	arado	0.05530	1.183 %	11.765 %	50.885 %
30	agricultura	0.05046	0.592 %	5.882 %	51.477 %
31	arar la tierra	0.05046	0.592 %	5.882 %	52.069 %
32	insertar	0.05046	0.592 %	5.882 %	52.661 %
33	pala	0.05046	0.592 %	5.882 %	53.253 %
34	paisajismo	0.04329	0.592 %	5.882 %	53.845 %
35	herrero	0.04329	0.592 %	5.882 %	54.437 %
36	escarbar	0.04329	0.592 %	5.882 %	55.029 %
37	desmalezamiento	0.0432	0.592 %	5.882 %	55.621 %
38	abono de tierra	0.0432	0.592 %	5.882 %	56.213 %
39	huerta	0.04329	0.592 %	5.882 %	56.805 %
40	dar de comer a los animales	0.04329	0.592 %	5.882 %	57.397 %
41	trabajador	0.04329	0.592 %	5.882 %	57.989 %
42	desmalezar	0.04329	0.592 %	5.882 %	58.581 %
43	estaciones	0.04329	0.592 %	5.882 %	59.173 %
44	alimentar animales	0.04213	1.183 %	11.765 %	60.356 %
45	labrador	0.03713	0.592 %	5.882 %	60.948 %
46	carpintero	0.03713	0.592 %	5.882 %	61.540 %
47	aporcar	0.03713	0.592 %	5.882 %	62.132 %
48	estanciero	0.03713	0.592 %	5.882 %	62.724 %
49	granja	0.03713	0.592 %	5.882 %	63.316 %
50	limpiar el lugar de los animales	0.03713	0.592 %	5.882 %	63.908 %
51	golondrina	0.03713	0.592 %	5.882 %	64.500 %
52	cortar el pasto	0.03713	0.592 %	5.882 %	65.092 %
53	clima	0.03713	0.592 %	5.882 %	65.684 %
54	veterinario	0.03534	1.183 %	11.765 %	66.867 %
55	agrimensor	0.03278	1.183 %	11.765 %	68.050 %
56	recolector	0.03186	0.592 %	5.882 %	68.642 %
57	ordeñador de vacas	0.03186	0.592 %	5.882 %	69.234 %
58	ingeniero agrónomo	0.03186	0.592 %	5.882 %	69.826 %
59	ganado	0.03186	0.592 %	5.882 %	70.418 %
60	poda	0.03186	0.592 %	5.882 %	71.010 %
61	paisajista	0.02814	1.183 %	11.765 %	72.193 %
62	punteo de tierra	0.02733	0.592 %	5.882 %	72.785 %
63	criador de animales	0.02733	0.592 %	5.882 %	73.377 %
64	conservación	0.02733	0.592 %	5.882 %	73.969 %
65	remover la tierra	0.02733	0.592 %	5.882 %	74.561 %
66	recolectar fruta y verdura	0.02733	0.592 %	5.882 %	75.153 %
67	gaucho	0.02733	0.592 %	5.882 %	75.745 %

68	acondicionamiento	0.02733	0.592 %	5.882 %	76.337 %
69	cercar	0.02344	0.592 %	5.882 %	76.929 %
70	cocinera	0.02344	0.592 %	5.882 %	77.521 %
71	criar animales	0.02344	0.592 %	5.882 %	78.113 %
72	dar agua	0.02344	0.592 %	5.882 %	78.705 %
73	corte de hojas	0.0234	0.592 %	5.882 %	79.297 %
74	plantación	0.02344	0.592 %	5.882 %	79.889 %
75	ganadería	0.02011	0.592 %	5.882 %	80.481 %
76	cocinero	0.02011	0.592 %	5.882 %	81.073 %
77	arreo de ganado	0.02011	0.592 %	5.882 %	81.665 %
78	manejar	0.02011	0.592 %	5.882 %	82.257 %
79	pasear a los animales	0.02011	0.592 %	5.882 %	82.849 %
80	vacunar	0.02011	0.592 %	5.882 %	83.441 %
81	cortar	0.02011	0.592 %	5.882 %	84.033 %
82	alimentar	0.01725	0.592 %	5.882 %	84.625 %
83	cuidador	0.01725	0.592 %	5.882 %	85.217 %
84	recortar	0.01725	0.592 %	5.882 %	85.809 %
85	engorde de ganado	0.01725	0.592 %	5.882 %	86.401 %
86	limpiar	0.01725	0.592 %	5.882 %	86.993 %
87	castrar	0.01725	0.592 %	5.882 %	87.585 %
88	floreecer	0.01725	0.592 %	5.882 %	88.177 %
89	arriero	0.01480	0.592 %	5.882 %	88.769 %
90	bordear	0.01480	0.592 %	5.882 %	89.361 %
91	trabajo de pastoreo	0.01480	0.592 %	5.882 %	89.953 %
92	guadañar	0.01480	0.592 %	5.882 %	90.545 %
93	cosechador	0.01480	0.592 %	5.882 %	91.137 %
94	cortador de pasto	0.01270	0.592 %	5.882 %	91.729 %
95	ensillar caballos	0.01270	0.592 %	5.882 %	92.321 %
96	puntear	0.01270	0.592 %	5.882 %	92.913 %
97	fumigador	0.01270	0.592 %	5.882 %	93.505 %
98	rastrillar	0.01270	0.592 %	5.882 %	94.097 %
99	quitar	0.01270	0.592 %	5.882 %	94.689 %
100	minero	0.01089	0.592 %	5.882 %	95.281 %
101	poner insecticida	0.01089	0.592 %	5.882 %	95.873 %
102	cavar	0.01089	0.592 %	5.882 %	96.465 %
103	abonar la tierra	0.01089	0.592 %	5.882 %	97.057 %
104	abonar	0.00934	0.592 %	5.882 %	97.649 %
105	caminar	0.00934	0.592 %	5.882 %	98.241 %
106	criar	0.00934	0.592 %	5.882 %	98.833 %
107	matar	0.00801	0.592 %	5.882 %	99.425 %
108	cuidar	0.00687	0.592 %	5.882 %	100.017 %

14. LOS ANIMALES

	Palabra	Disponibilidad	Frecuencia relativa	% Aparición	Frecuencia acumulada
1	gato	0.88125	3.744 %	100.000 %	3.744 %
2	perro	0.79606	3.304 %	88.235 %	7.048 %
3	vaca	0.54971	2.863 %	76.471 %	9.911 %
4	caballo	0.48130	2.863 %	76.471 %	12.774 %
5	elefante	0.30610	2.423 %	64.706 %	15.197 %
6	león	0.28314	2.423 %	64.706 %	17.620 %
7	tortuga	0.24915	1.542 %	41.176 %	19.162 %
8	pez	0.24671	1.762 %	47.059 %	20.924 %
9	conejo	0.23872	1.982 %	52.941 %	22.906 %
10	oveja	0.23728	1.762 %	47.059 %	24.668 %
11	jirafa	0.22004	2.203 %	58.824 %	26.871 %
12	gallina	0.20137	1.762 %	47.059 %	28.633 %
13	pájaro	0.19645	1.101 %	29.412 %	29.734 %
14	cabra	0.19232	1.542 %	41.176 %	31.276 %
15	ratón	0.18745	1.542 %	41.176 %	32.818 %
16	paloma	0.18449	1.322 %	35.294 %	34.140 %

17	araña	0.18358	1.322 %	35.294 %	35.462 %
18	rata	0.18066	1.762 %	47.059 %	37.224 %
19	serpiente	0.17876	1.542 %	41.176 %	38.766 %
20	loro	0.15880	0.881 %	23.529 %	39.647 %
21	pajaro	0.14648	0.661 %	17.647 %	40.308 %
22	tigre	0.14405	1.322 %	35.294 %	41.630 %
23	cucaracha	0.14340	0.881 %	23.529 %	42.511 %
24	pantera	0.14321	1.101 %	29.412 %	43.612 %
25	toro	0.14185	0.881 %	23.529 %	44.493 %
26	gallo	0.14034	1.101 %	29.412 %	45.594 %
27	cocodrilo	0.13952	0.881 %	23.529 %	46.475 %
28	rinoceronte	0.13347	1.322 %	35.294 %	47.797 %
29	cerdo	0.13077	0.881 %	23.529 %	48.678 %
30	abeja	0.12379	0.661 %	17.647 %	49.339 %
31	iguana	0.12302	0.881 %	23.529 %	50.220 %
32	canario	0.12007	0.881 %	23.529 %	51.101 %
33	chancho	0.11108	0.881 %	23.529 %	51.982 %
34	lagarto	0.10779	0.661 %	17.647 %	52.643 %
35	delfín	0.10634	1.101 %	29.412 %	53.744 %
36	hormiga	0.10619	0.881 %	23.529 %	54.625 %
37	tiburón	0.10474	1.101 %	29.412 %	55.726 %
38	camello	0.10344	0.661 %	17.647 %	56.387 %
39	lobo	0.09644	0.441 %	11.765 %	56.828 %
40	oso	0.09632	1.101 %	29.412 %	57.929 %
41	foca	0.09463	0.881 %	23.529 %	58.810 %
42	mosquito	0.09340	0.661 %	17.647 %	59.471 %
43	hámster	0.09006	0.881 %	23.529 %	60.352 %
44	mono	0.08378	0.661 %	17.647 %	61.013 %
45	pato	0.08230	0.661 %	17.647 %	61.674 %
46	avestruz	0.08080	0.881 %	23.529 %	62.555 %
47	mosca	0.08035	0.441 %	11.765 %	62.996 %
48	puercoespín	0.08019	0.441 %	11.765 %	63.437 %
49	ballena	0.07778	0.881 %	23.529 %	64.318 %
50	águila	0.07584	0.441 %	11.765 %	64.759 %
51	vibora	0.07319	0.441 %	11.765 %	65.200 %
52	jabalí	0.07284	0.661 %	17.647 %	65.861 %
53	liebre	0.07088	0.661 %	17.647 %	66.522 %
54	cebra	0.06938	0.661 %	17.647 %	67.183 %
55	pollo	0.06838	0.661 %	17.647 %	67.844 %
56	hipopótamo	0.06506	0.881 %	23.529 %	68.725 %
57	yaguareté	0.06202	0.661 %	17.647 %	69.386 %
58	ñandú	0.06161	0.661 %	17.647 %	70.047 %
59	puma	0.06046	0.881 %	23.529 %	70.928 %
60	rana	0.06017	0.441 %	11.765 %	71.369 %
61	boa	0.05882	0.220 %	5.882 %	71.589 %
62	parro	0.05882	0.220 %	5.882 %	71.809 %
63	murciélago	0.05624	0.441 %	11.765 %	72.250 %
64	papagayo	0.05518	0.220 %	5.882 %	72.470 %
65	víbora	0.05518	0.220 %	5.882 %	72.690 %
66	yarará	0.05177	0.220 %	5.882 %	72.910 %
67	pajarito	0.05177	0.220 %	5.882 %	73.130 %
68	yacaré	0.05091	0.441 %	11.765 %	73.571 %
69	torovaca	0.04856	0.220 %	5.882 %	73.791 %
70	patoro	0.04556	0.220 %	5.882 %	74.011 %
71	oso panda	0.04549	0.441 %	11.765 %	74.452 %
72	cuervo	0.04501	0.441 %	11.765 %	74.893 %
73	mariposa	0.04480	0.441 %	11.765 %	75.334 %
74	mulo	0.04274	0.220 %	5.882 %	75.554 %
75	cuis	0.04274	0.220 %	5.882 %	75.774 %
76	raya	0.04274	0.220 %	5.882 %	75.994 %
77	mosquito de fruta	0.04274	0.220 %	5.882 %	76.214 %
78	zorro	0.04009	0.220 %	5.882 %	76.434 %
79	mulita	0.04009	0.220 %	5.882 %	76.654 %

80	sapo	0.04009	0.220 %	5.882 %	76.874 %
81	moscardón	0.04009	0.220 %	5.882 %	77.094 %
82	estrella de mar	0.03829	0.661 %	17.647 %	77.755 %
83	laucha	0.03528	0.220 %	5.882 %	77.975 %
84	lagartija	0.03528	0.220 %	5.882 %	78.195 %
85	lancha	0.03528	0.220 %	5.882 %	78.415 %
86	avispa	0.03528	0.220 %	5.882 %	78.635 %
87	cangrejo	0.03528	0.220 %	5.882 %	78.855 %
88	gorrión	0.03522	0.441 %	11.765 %	79.296 %
89	carpincho	0.03502	0.441 %	11.765 %	79.737 %
90	burro	0.03502	0.441 %	11.765 %	80.178 %
91	cóndor	0.03386	0.441 %	11.765 %	80.619 %
92	dinosaurio	0.03310	0.220 %	5.882 %	80.839 %
93	garrapata	0.03310	0.220 %	5.882 %	81.059 %
94	paisano	0.03310	0.220 %	5.882 %	81.279 %
95	coballo	0.03285	0.441 %	11.765 %	81.720 %
96	ciervo	0.03278	0.441 %	11.765 %	82.161 %
97	gaviota	0.03216	0.441 %	11.765 %	82.602 %
98	colibrí	0.03141	0.661 %	17.647 %	83.263 %
99	gorila	0.03105	0.220 %	5.882 %	83.483 %
100	coatí	0.03105	0.220 %	5.882 %	83.703 %
101	tarantula	0.03105	0.220 %	5.882 %	83.923 %
102	llama	0.02980	0.441 %	11.765 %	84.364 %
103	piojo	0.02913	0.220 %	5.882 %	84.584 %
104	pavo	0.02913	0.220 %	5.882 %	84.804 %
105	lechuza	0.02913	0.220 %	5.882 %	85.024 %
106	ternero	0.02913	0.220 %	5.882 %	85.244 %
107	faisán	0.02891	0.441 %	11.765 %	85.685 %
108	ganso	0.02865	0.441 %	11.765 %	86.126 %
109	oso polar	0.02733	0.220 %	5.882 %	86.346 %
110	garrión	0.02733	0.220 %	5.882 %	86.566 %
111	aves	0.02733	0.220 %	5.882 %	86.786 %
112	cabrito	0.02733	0.220 %	5.882 %	87.006 %
113	vaquita de san antonio	0.02564	0.220 %	5.882 %	87.226 %
114	luciernaga	0.02564	0.220 %	5.882 %	87.446 %
115	koala	0.02405	0.220 %	5.882 %	87.666 %
116	lechona	0.02405	0.220 %	5.882 %	87.886 %
117	cobra	0.02405	0.220 %	5.882 %	88.106 %
118	cardenal	0.02405	0.220 %	5.882 %	88.326 %
119	kiwi	0.02256	0.220 %	5.882 %	88.546 %
120	guepardo	0.02256	0.220 %	5.882 %	88.766 %
121	ñu	0.02256	0.220 %	5.882 %	88.986 %
122	lombriz	0.02256	0.220 %	5.882 %	89.206 %
123	chita	0.02116	0.220 %	5.882 %	89.426 %
124	pulgas	0.02116	0.220 %	5.882 %	89.646 %
125	congrejo	0.02116	0.220 %	5.882 %	89.866 %
126	cobaya	0.01985	0.220 %	5.882 %	90.086 %
127	mosquitos	0.01985	0.220 %	5.882 %	90.306 %
128	camaleón	0.01863	0.220 %	5.882 %	90.526 %
129	felino	0.01863	0.220 %	5.882 %	90.746 %
130	peces	0.01863	0.220 %	5.882 %	90.966 %
131	pavo real	0.01747	0.220 %	5.882 %	91.186 %
132	ocelote	0.01747	0.220 %	5.882 %	91.406 %
133	aguila	0.01747	0.220 %	5.882 %	91.626 %
134	potrillo	0.01747	0.220 %	5.882 %	91.846 %
135	caracol	0.01747	0.220 %	5.882 %	92.066 %
136	cisne	0.01639	0.220 %	5.882 %	92.286 %
137	langosta	0.01639	0.220 %	5.882 %	92.506 %
138	pingüino	0.01639	0.220 %	5.882 %	92.726 %
139	hurón	0.01639	0.220 %	5.882 %	92.946 %
140	reno	0.01538	0.220 %	5.882 %	93.166 %
141	carancho	0.01538	0.220 %	5.882 %	93.386 %
142	huemul	0.01538	0.220 %	5.882 %	93.606 %

143	armadillo	0.01538	0.220 %	5.882 %	93.826 %
144	tucán	0.01443	0.220 %	5.882 %	94.046 %
145	ardilla	0.01443	0.220 %	5.882 %	94.266 %
146	gato montés	0.01443	0.220 %	5.882 %	94.486 %
147	guanaco	0.01443	0.220 %	5.882 %	94.706 %
148	antilope	0.01353	0.220 %	5.882 %	94.926 %
149	gacela	0.01353	0.220 %	5.882 %	95.146 %
150	topo	0.01270	0.220 %	5.882 %	95.366 %
151	manatí	0.01270	0.220 %	5.882 %	95.586 %
152	tapir	0.01270	0.220 %	5.882 %	95.806 %
153	ciempiés	0.01270	0.220 %	5.882 %	96.026 %
154	pelicano	0.01191	0.220 %	5.882 %	96.246 %
155	ratas	0.01191	0.220 %	5.882 %	96.466 %
156	bisón	0.01117	0.220 %	5.882 %	96.686 %
157	piraña	0.01117	0.220 %	5.882 %	96.906 %
158	condor	0.01048	0.220 %	5.882 %	97.126 %
159	coral	0.01048	0.220 %	5.882 %	97.346 %
160	dorado	0.01048	0.220 %	5.882 %	97.566 %
161	bagre	0.00983	0.220 %	5.882 %	97.786 %
162	anemona	0.00922	0.220 %	5.882 %	98.006 %
163	perico	0.00865	0.220 %	5.882 %	98.226 %
164	pulpo	0.00865	0.220 %	5.882 %	98.446 %
165	calamar	0.00812	0.220 %	5.882 %	98.666 %
166	antilope	0.00761	0.220 %	5.882 %	98.886 %
167	almeja	0.00761	0.220 %	5.882 %	99.106 %
168	ornitorrinco	0.00714	0.220 %	5.882 %	99.326 %
169	anguila	0.00714	0.220 %	5.882 %	99.546 %
170	nutria	0.00670	0.220 %	5.882 %	99.766 %
171	pez espada	0.00670	0.220 %	5.882 %	99.986 %

15. JUEGOS Y DISTRACCIONES

	Palabra	Disponibilidad	Frecuencia relativa	% Aparición	Frecuencia acumulada
1	truco	0.28854	2.465 %	41.176 %	2.465 %
2	leer	0.18821	1.761 %	29.412 %	4.226 %
3	ajedrez	0.18340	1.408 %	23.529 %	5.634 %
4	cine	0.18097	1.761 %	29.412 %	7.395 %
5	ludo	0.16666	1.408 %	23.529 %	8.803 %
6	escoba de quince	0.16499	1.761 %	29.412 %	10.564 %
7	teatro	0.14971	1.761 %	29.412 %	12.325 %
8	tutti frutti	0.13192	1.761 %	29.412 %	14.086 %
9	escuchar música	0.13178	1.761 %	29.412 %	15.847 %
10	estanciero	0.11807	1.056 %	17.647 %	16.903 %
11	mancha	0.11465	1.408 %	23.529 %	18.311 %
12	escondida	0.11254	1.408 %	23.529 %	19.719 %
13	calesita	0.11227	0.704 %	11.765 %	20.423 %
14	naipes	0.11227	0.704 %	11.765 %	21.127 %
15	música	0.11098	1.056 %	17.647 %	22.183 %
16	rayuela	0.10796	1.408 %	23.529 %	23.591 %
17	cartas	0.10347	1.056 %	17.647 %	24.647 %
18	oca	0.10295	0.704 %	11.765 %	25.351 %
19	tenis	0.09269	0.704 %	11.765 %	26.055 %
20	fútbol	0.08733	1.056 %	17.647 %	27.111 %
21	teg	0.08717	1.056 %	17.647 %	28.167 %
22	ronda	0.08615	0.704 %	11.765 %	28.871 %
23	póker	0.08367	1.056 %	17.647 %	29.927 %
24	TV	0.07828	0.704 %	11.765 %	30.631 %
25	recitales	0.07652	0.704 %	11.765 %	31.335 %
26	dados	0.07395	0.704 %	11.765 %	32.039 %
27	chinchón	0.07269	1.056 %	17.647 %	33.095 %
28	ruleta	0.07245	1.056 %	17.647 %	34.151 %

29	juego de la oca	0.07152	0.704 %	11.765 %	34.855 %
30	damas	0.06896	0.704 %	11.765 %	35.559 %
31	scrabble	0.06883	0.704 %	11.765 %	36.263 %
32	black jack	0.06829	1.056 %	17.647 %	37.319 %
33	pictionary	0.06732	1.056 %	17.647 %	38.375 %
34	sopa de letras	0.06710	1.056 %	17.647 %	39.431 %
35	pato ñato	0.06650	0.704 %	11.765 %	40.135 %
36	casita robada	0.06645	1.056 %	17.647 %	41.191 %
37	mil millas	0.06492	0.704 %	11.765 %	41.895 %
38	elastico	0.06140	1.056 %	17.647 %	42.951 %
39	ceo	0.05882	0.352 %	5.882 %	43.303 %
40	celular	0.05882	0.352 %	5.882 %	43.655 %
41	dominó	0.05882	0.352 %	5.882 %	44.007 %
42	rompecabezas	0.05882	0.352 %	5.882 %	44.359 %
43	futbol	0.05882	0.352 %	5.882 %	44.711 %
44	videojuegos	0.05702	0.704 %	11.765 %	45.415 %
45	saltar la soga	0.05407	0.704 %	11.765 %	46.119 %
46	dama	0.05345	0.352 %	5.882 %	46.471 %
47	chinchon	0.05345	0.352 %	5.882 %	46.823 %
48	montaña rusa	0.05345	0.352 %	5.882 %	47.175 %
49	mousse	0.05345	0.352 %	5.882 %	47.527 %
50	buraco	0.05345	0.352 %	5.882 %	47.879 %
51	leer un libro	0.05345	0.352 %	5.882 %	48.231 %
52	golf	0.05345	0.352 %	5.882 %	48.583 %
53	ahorcado	0.05279	0.704 %	11.765 %	49.287 %
54	canasta	0.05173	0.704 %	11.765 %	49.991 %
55	ver la TV	0.05173	0.704 %	11.765 %	50.695 %
56	digálo con mímica	0.04870	0.704 %	11.765 %	51.399 %
57	charlar	0.04856	0.352 %	5.882 %	51.751 %
58	backgammon	0.04856	0.352 %	5.882 %	52.103 %
59	zamba	0.04856	0.352 %	5.882 %	52.455 %
60	tute cabrero	0.04856	0.352 %	5.882 %	52.807 %
61	internet	0.04856	0.352 %	5.882 %	53.159 %
62	computadora	0.04856	0.352 %	5.882 %	53.511 %
63	juegos de mesa	0.04856	0.352 %	5.882 %	53.863 %
64	veo veo	0.04856	0.352 %	5.882 %	54.215 %
65	carera de mentes	0.04856	0.352 %	5.882 %	54.567 %
66	ver una obra de teatro	0.04856	0.352 %	5.882 %	54.919 %
67	carrera de mente	0.04545	0.704 %	11.765 %	55.623 %
68	sudoku	0.04413	0.352 %	5.882 %	55.975 %
69	vuelta al mundo	0.04413	0.352 %	5.882 %	56.327 %
70	bailar	0.04413	0.352 %	5.882 %	56.679 %
71	dibujo	0.04413	0.352 %	5.882 %	57.031 %
72	ta te ti	0.04413	0.352 %	5.882 %	57.383 %
73	libros	0.04413	0.352 %	5.882 %	57.735 %
74	ver una película	0.04413	0.352 %	5.882 %	58.087 %
75	balonpie	0.04413	0.352 %	5.882 %	58.439 %
76	pelota	0.04346	0.704 %	11.765 %	59.143 %
77	memory	0.04009	0.352 %	5.882 %	59.495 %
78	reuniones	0.04009	0.352 %	5.882 %	59.847 %
79	de tin marín de do pingüé	0.04009	0.352 %	5.882 %	60.199 %
80	reunirse con amigos	0.04009	0.352 %	5.882 %	60.551 %
81	volley	0.04009	0.352 %	5.882 %	60.903 %
82	crucigramas	0.03948	0.704 %	11.765 %	61.607 %
83	simulador	0.03643	0.352 %	5.882 %	61.959 %
84	hamaca	0.03643	0.352 %	5.882 %	62.311 %
85	ajedrez	0.03643	0.352 %	5.882 %	62.663 %
86	comer	0.03643	0.352 %	5.882 %	63.015 %
87	feria de comida	0.03643	0.352 %	5.882 %	63.367 %
88	handball	0.03643	0.352 %	5.882 %	63.719 %
89	crucigrama	0.03643	0.352 %	5.882 %	64.071 %
90	salto	0.03643	0.352 %	5.882 %	64.423 %
91	juego de la vida	0.03310	0.352 %	5.882 %	64.775 %

92	tobogan	0.03310	0.352 %	5.882 %	65.127 %
93	almorzar	0.03310	0.352 %	5.882 %	65.479 %
94	feria	0.03310	0.352 %	5.882 %	65.831 %
95	waterpolo	0.03310	0.352 %	5.882 %	66.183 %
96	conciertos	0.03310	0.352 %	5.882 %	66.535 %
97	popeye el marino	0.03310	0.352 %	5.882 %	66.887 %
98	salto en alto	0.03310	0.352 %	5.882 %	67.239 %
99	poker	0.03008	0.352 %	5.882 %	67.591 %
100	tute	0.03008	0.352 %	5.882 %	67.943 %
101	subibaja	0.03008	0.352 %	5.882 %	68.295 %
102	tomar mate	0.03008	0.352 %	5.882 %	68.647 %
103	cenar tematicas	0.03008	0.352 %	5.882 %	68.999 %
104	polo	0.03008	0.352 %	5.882 %	69.351 %
105	ir a cine	0.03008	0.352 %	5.882 %	69.703 %
106	cantar	0.03008	0.352 %	5.882 %	70.055 %
107	juegos de rol	0.03008	0.352 %	5.882 %	70.407 %
108	jodete	0.03008	0.352 %	5.882 %	70.759 %
109	salto en largo	0.03008	0.352 %	5.882 %	71.111 %
110	nadar	0.02935	0.704 %	11.765 %	71.815 %
111	jardinería	0.02733	0.352 %	5.882 %	72.167 %
112	uno	0.02733	0.352 %	5.882 %	72.519 %
113	aros	0.02733	0.352 %	5.882 %	72.871 %
114	ver pelicula	0.02733	0.352 %	5.882 %	73.223 %
115	estudiar	0.02733	0.352 %	5.882 %	73.575 %
116	juegos de roles	0.02733	0.352 %	5.882 %	73.927 %
117	andar en bicicleta	0.02733	0.352 %	5.882 %	74.279 %
118	juegos de computadora	0.02733	0.352 %	5.882 %	74.631 %
119	cuerda	0.02733	0.352 %	5.882 %	74.983 %
120	rompe cabeza	0.02733	0.352 %	5.882 %	75.335 %
121	pasear	0.02490	0.704 %	11.765 %	76.039 %
122	conversar	0.02483	0.352 %	5.882 %	76.391 %
123	carreras	0.02483	0.352 %	5.882 %	76.743 %
124	guitarra	0.02483	0.352 %	5.882 %	77.095 %
125	navegar en internet	0.02483	0.352 %	5.882 %	77.447 %
126	pasear a perros	0.02483	0.352 %	5.882 %	77.799 %
127	wii	0.02483	0.352 %	5.882 %	78.151 %
128	chancho va	0.02483	0.352 %	5.882 %	78.503 %
129	tetris	0.02483	0.352 %	5.882 %	78.855 %
130	voley	0.02324	0.704 %	11.765 %	79.559 %
131	lineas escondidas	0.02256	0.352 %	5.882 %	79.911 %
132	solitario	0.02256	0.352 %	5.882 %	80.263 %
133	paleta	0.02256	0.352 %	5.882 %	80.615 %
134	cocinar	0.02256	0.352 %	5.882 %	80.967 %
135	reir	0.02256	0.352 %	5.882 %	81.319 %
136	juegos de ingenio	0.02256	0.352 %	5.882 %	81.671 %
137	bajo	0.02256	0.352 %	5.882 %	82.023 %
138	muestra de arte	0.02256	0.352 %	5.882 %	82.375 %
139	saga family	0.02256	0.352 %	5.882 %	82.727 %
140	pasear a caballo	0.02256	0.352 %	5.882 %	83.079 %
141	play station	0.02256	0.352 %	5.882 %	83.431 %
142	metegol	0.02050	0.352 %	5.882 %	83.783 %
143	soga	0.02050	0.352 %	5.882 %	84.135 %
144	piedra papel tijera	0.02050	0.352 %	5.882 %	84.487 %
145	llamar	0.02050	0.352 %	5.882 %	84.839 %
146	adivanzas	0.02050	0.352 %	5.882 %	85.191 %
147	pocker	0.02050	0.352 %	5.882 %	85.543 %
148	playstation	0.02050	0.352 %	5.882 %	85.895 %
149	mar	0.02050	0.352 %	5.882 %	86.247 %
150	bingo	0.02050	0.352 %	5.882 %	86.599 %
151	xbox	0.02050	0.352 %	5.882 %	86.951 %
152	ocio	0.01863	0.352 %	5.882 %	87.303 %
153	pool	0.01863	0.352 %	5.882 %	87.655 %
154	rango	0.01863	0.352 %	5.882 %	88.007 %

155	whatsapear	0.01863	0.352 %	5.882 %	88.359 %
156	recorrer museos	0.01863	0.352 %	5.882 %	88.711 %
157	fifa	0.01863	0.352 %	5.882 %	89.063 %
158	autodefinido	0.01692	0.352 %	5.882 %	89.415 %
159	basquet	0.01692	0.352 %	5.882 %	89.767 %
160	pintar	0.01692	0.352 %	5.882 %	90.119 %
161	poliladrón	0.01692	0.352 %	5.882 %	90.471 %
162	ver series	0.01692	0.352 %	5.882 %	90.823 %
163	pasear el perro	0.01692	0.352 %	5.882 %	91.175 %
164	pasear por el un centro	0.01692	0.352 %	5.882 %	91.527 %
165	sony	0.01692	0.352 %	5.882 %	91.879 %
166	bowlling	0.01538	0.352 %	5.882 %	92.231 %
167	videos	0.01538	0.352 %	5.882 %	92.583 %
168	colorear dibujos	0.01538	0.352 %	5.882 %	92.935 %
169	ir al gimnasio	0.01538	0.352 %	5.882 %	93.287 %
170	ir de shopping	0.01538	0.352 %	5.882 %	93.639 %
171	dibujar	0.01397	0.352 %	5.882 %	93.991 %
172	rastri	0.01397	0.352 %	5.882 %	94.343 %
173	pompecabezas	0.01397	0.352 %	5.882 %	94.695 %
174	películas	0.01397	0.352 %	5.882 %	95.047 %
175	chistes	0.01397	0.352 %	5.882 %	95.399 %
176	juntarse con amigos	0.01397	0.352 %	5.882 %	95.751 %
177	escribir	0.01270	0.352 %	5.882 %	96.103 %
178	cuentos	0.01270	0.352 %	5.882 %	96.455 %
179	sexionary	0.01270	0.352 %	5.882 %	96.807 %
180	fogones	0.01270	0.352 %	5.882 %	97.159 %
181	mirar la TV	0.01153	0.352 %	5.882 %	97.511 %
182	quemada	0.01153	0.352 %	5.882 %	97.863 %
183	play	0.01153	0.352 %	5.882 %	98.215 %
184	usar la PC	0.01048	0.352 %	5.882 %	98.567 %
185	digálo cantando	0.01048	0.352 %	5.882 %	98.919 %
186	busqueda del tesoro	0.00952	0.352 %	5.882 %	99.271 %
187	marco polo	0.00865	0.352 %	5.882 %	99.623 %
188	básquet	0.00649	0.352 %	5.882 %	99.975 %

16. OFICIOS Y PROFESIONES

	Palabra	Disponibilidad	Frecuencia relativa	% Aparición	Frecuencia acumulada
1	abogado	0.57633	3.794 %	82.353 %	3.794 %
2	médico	0.54495	2.981 %	64.706 %	6.775 %
3	profesor	0.41866	2.439 %	52.941 %	9.214 %
4	maestro	0.33509	1.897 %	41.176 %	11.111 %
5	veterinario	0.28158	1.626 %	35.294 %	12.737 %
6	maestra	0.25707	1.355 %	29.412 %	14.092 %
7	arquitecto	0.24674	2.168 %	47.059 %	16.260 %
8	plomero	0.22337	1.897 %	41.176 %	18.157 %
9	enfermera	0.21347	1.626 %	35.294 %	19.783 %
10	albañil	0.20901	1.897 %	41.176 %	21.680 %
11	electricista	0.19892	1.897 %	41.176 %	23.577 %
12	ingeniero	0.19528	1.897 %	41.176 %	25.474 %
13	profesora	0.18117	1.084 %	23.529 %	26.558 %
14	contador	0.18056	1.897 %	41.176 %	28.455 %
15	docente	0.16451	0.813 %	17.647 %	29.268 %
16	gasista	0.16218	1.355 %	29.412 %	30.623 %
17	economista	0.15876	1.084 %	23.529 %	31.707 %
18	carpintero	0.14873	1.355 %	29.412 %	33.062 %
19	dentista	0.13524	1.084 %	23.529 %	34.146 %
20	doctor	0.13023	0.813 %	17.647 %	34.959 %
21	pintor	0.12950	0.813 %	17.647 %	35.772 %
22	traductor	0.12670	0.813 %	17.647 %	36.585 %
23	psicólogo	0.12234	1.355 %	29.412 %	37.940 %

24	secretaria	0.11120	1.084 %	23.529 %	39.024 %
25	filósofo	0.10161	0.813 %	17.647 %	39.837 %
26	secretario	0.10141	0.813 %	17.647 %	40.650 %
27	sastre	0.10005	1.084 %	23.529 %	41.734 %
28	bioquímico	0.09836	0.542 %	11.765 %	42.276 %
29	vendedor	0.08696	1.084 %	23.529 %	43.360 %
30	profesores	0.08365	0.542 %	11.765 %	43.902 %
31	sociólogo	0.08234	0.542 %	11.765 %	44.444 %
32	mucama	0.08105	0.813 %	17.647 %	45.257 %
33	músico	0.07745	0.542 %	11.765 %	45.799 %
34	polítologo	0.07384	0.542 %	11.765 %	46.341 %
35	policia	0.07337	0.542 %	11.765 %	46.883 %
36	escribano	0.07096	0.542 %	11.765 %	47.425 %
37	agrimensor	0.06896	0.542 %	11.765 %	47.967 %
38	cantante	0.06630	0.813 %	17.647 %	48.780 %
39	historiador	0.06305	0.542 %	11.765 %	49.322 %
40	mecánico	0.06024	0.813 %	17.647 %	50.135 %
41	biotecnólogo	0.05978	0.542 %	11.765 %	50.677 %
42	actor	0.05946	1.084 %	23.529 %	51.761 %
43	chofer	0.05907	0.813 %	17.647 %	52.574 %
44	estudiante	0.05882	0.271 %	5.882 %	52.845 %
45	herrero	0.05793	0.542 %	11.765 %	53.387 %
46	bombero	0.05509	0.813 %	17.647 %	54.200 %
47	vendedores	0.05474	0.271 %	5.882 %	54.471 %
48	costurera	0.05461	0.542 %	11.765 %	55.013 %
49	repcionista	0.05407	0.542 %	11.765 %	55.555 %
50	cajero	0.05388	0.813 %	17.647 %	56.368 %
51	mozo	0.05290	0.542 %	11.765 %	56.910 %
52	pianista	0.05095	0.271 %	5.882 %	57.181 %
53	payaso	0.05095	0.271 %	5.882 %	57.452 %
54	colectiveros	0.05095	0.271 %	5.882 %	57.723 %
55	asistente social	0.05095	0.271 %	5.882 %	57.994 %
56	instrumentista	0.05017	0.542 %	11.765 %	58.536 %
57	taxista	0.04966	0.542 %	11.765 %	59.078 %
58	diseñador	0.04814	0.542 %	11.765 %	59.620 %
59	psicóloga	0.04741	0.271 %	5.882 %	59.891 %
60	presidenta	0.04741	0.271 %	5.882 %	60.162 %
61	taxistas	0.04741	0.271 %	5.882 %	60.433 %
62	cocinero	0.04694	0.542 %	11.765 %	60.975 %
63	policia	0.04683	0.542 %	11.765 %	61.517 %
64	dibujante	0.04520	0.542 %	11.765 %	62.059 %
65	intérprete	0.04413	0.271 %	5.882 %	62.330 %
66	odontóloga	0.04413	0.271 %	5.882 %	62.601 %
67	óptico	0.04413	0.271 %	5.882 %	62.872 %
68	diputados	0.04413	0.271 %	5.882 %	63.143 %
69	manager	0.04413	0.271 %	5.882 %	63.414 %
70	choferes	0.04413	0.271 %	5.882 %	63.685 %
71	comerciante	0.04413	0.271 %	5.882 %	63.956 %
72	cocinera	0.04401	0.542 %	11.765 %	64.498 %
73	cajera	0.04107	0.271 %	5.882 %	64.769 %
74	diseñador gráfico	0.04107	0.271 %	5.882 %	65.040 %
75	letrista	0.04107	0.271 %	5.882 %	65.311 %
76	senadores	0.04107	0.271 %	5.882 %	65.582 %
77	médica	0.04107	0.271 %	5.882 %	65.853 %
78	kiosqueros	0.04107	0.271 %	5.882 %	66.124 %
79	modista	0.03984	0.542 %	11.765 %	66.666 %
80	portero	0.03968	0.542 %	11.765 %	67.208 %
81	psiquiatra	0.03924	0.542 %	11.765 %	67.750 %
82	estilista	0.03924	0.542 %	11.765 %	68.292 %
83	masajista	0.03880	0.542 %	11.765 %	68.834 %
84	panadera	0.03822	0.271 %	5.882 %	69.105 %
85	jardinero	0.03822	0.271 %	5.882 %	69.376 %
86	martillero	0.03822	0.271 %	5.882 %	69.647 %

87	abogados	0.03822	0.271 %	5.882 %	69.918 %
88	maestranza	0.03822	0.271 %	5.882 %	70.189 %
89	ama de casa	0.03764	0.542 %	11.765 %	70.731 %
90	escritor	0.03557	0.271 %	5.882 %	71.002 %
91	pocero	0.03557	0.271 %	5.882 %	71.273 %
92	diputado	0.03557	0.271 %	5.882 %	71.544 %
93	empleado	0.03557	0.271 %	5.882 %	71.815 %
94	médicos	0.03557	0.271 %	5.882 %	72.086 %
95	doctora	0.03557	0.271 %	5.882 %	72.357 %
96	político	0.03557	0.271 %	5.882 %	72.628 %
97	antropólogo	0.03521	0.542 %	11.765 %	73.170 %
98	oftalmólogo	0.03310	0.271 %	5.882 %	73.441 %
99	maestras	0.03310	0.271 %	5.882 %	73.712 %
100	enfermeras	0.03310	0.271 %	5.882 %	73.983 %
101	fabricante	0.03310	0.271 %	5.882 %	74.254 %
102	investigador	0.03128	0.542 %	11.765 %	74.796 %
103	encuestador	0.03080	0.271 %	5.882 %	75.067 %
104	seguridad	0.03080	0.271 %	5.882 %	75.338 %
105	nutricionista	0.03080	0.271 %	5.882 %	75.609 %
106	cinastas	0.03080	0.271 %	5.882 %	75.880 %
107	legislador	0.03080	0.271 %	5.882 %	76.151 %
108	heladera	0.03080	0.271 %	5.882 %	76.42 %
109	escribanos	0.03080	0.271 %	5.882 %	76.693 %
110	obrero	0.02977	0.542 %	11.765 %	77.235 %
111	telefonista	0.02867	0.271 %	5.882 %	77.506 %
112	mecanico dental	0.02867	0.271 %	5.882 %	77.777 %
113	peluquero	0.02867	0.271 %	5.882 %	78.48 %
114	actuuario	0.02867	0.271 %	5.882 %	78.319 %
115	ministro	0.02867	0.271 %	5.882 %	78.590 %
116	hidráulico	0.02867	0.271 %	5.882 %	78.861 %
117	gerente	0.02823	0.542 %	11.765 %	79.403 %
118	farmaceutico	0.02668	0.271 %	5.882 %	79.674 %
119	manicura	0.02668	0.271 %	5.882 %	79.945 %
120	bibliotecario	0.02668	0.271 %	5.882 %	80.216 %
121	psiquiatras	0.02668	0.271 %	5.882 %	80.487 %
122	relacionista público	0.02668	0.271 %	5.882 %	80.758 %
123	repositor	0.02496	0.542 %	11.765 %	81.300 %
124	ingenieros	0.02483	0.271 %	5.882 %	81.571 %
125	preceptor	0.02483	0.271 %	5.882 %	81.842 %
126	panadero	0.02483	0.271	5.882 %	82.113 %
127	consultor	0.02311	0.271 %	5.882 %	82.384 %
128	dietólogo	0.02311	0.271 %	5.882 %	82.655 %
129	kinesiologo	0.02311	0.271 %	5.882 %	82.926 %
130	tecnico electrico	0.02311	0.271 %	5.882 %	83.197 %
131	ginecólogo	0.02311	0.271 %	5.882 %	83.468 %
132	operador de PC	0.02311	0.271 %	5.882 %	83.739 %
133	músicos	0.02311	0.271 %	5.882 %	84.010 %
134	repostero	0.02311	0.271 %	5.882 %	84.281 %
135	analista financiero	0.02151	0.271 %	5.882 %	84.552 %
136	paseador de perro	0.02151	0.271 %	5.882 %	84.823 %
137	empleado administrativo	0.02151	0.271 %	5.882 %	85.094 %
138	redactor	0.02151	0.271 %	5.882 %	85.365 %
139	actores	0.02151	0.271 %	5.882 %	85.636 %
140	cerrajero	0.02001	0.271 %	5.882 %	85.907 %
141	martillero público	0.02001	0.271 %	5.882 %	86.178 %
142	guia de turismo	0.02001	0.271 %	5.882 %	86.449 %
143	sindicalistas	0.02001	0.271 %	5.882 %	86.720 %
144	escultor	0.01863	0.271 %	5.882 %	86.991 %
145	traductora	0.01863	0.271 %	5.882 %	87.262 %
146	licenciado en turismo	0.01863	0.271 %	5.882 %	87.533 %
147	constructor	0.01863	0.271 %	5.882 %	87.804 %
148	empleada doméstica	0.01863	0.271 %	5.882 %	88.075 %
149	peón	0.01863	0.271 %	5.882 %	88.346 %

150	comisario	0.01733	0.271 %	5.882 %	88.617 %
151	analista de sistemas	0.01733	0.271 %	5.882 %	88.888 %
152	pediatra	0.01733	0.271 %	5.882 %	89.159 %
153	diseñadores	0.01733	0.271 %	5.882 %	89.430 %
154	zapatero	0.01733	0.271 %	5.882 %	89.701 %
155	astrónomo	0.01733	0.271 %	5.882 %	89.972 %
156	ventrílocuo	0.01613	0.271 %	5.882 %	90.243 %
157	periodista	0.01613	0.271 %	5.882 %	90.514 %
158	ingeniero químico	0.01613	0.271 %	5.882 %	90.785 %
159	odontólogo	0.01613	0.271 %	5.882 %	91.056 %
160	conductor de radio	0.01613	0.271 %	5.882 %	91.327 %
161	administrativo	0.01501	0.271 %	5.882 %	91.598 %
162	cartero	0.01501	0.271 %	5.882 %	91.869 %
163	científico	0.01501	0.271 %	5.882 %	92.140 %
164	ingeniero hidráulico	0.01501	0.271 %	5.882 %	92.411 %
165	kinesiólogo	0.01501	0.271 %	5.882 %	92.682 %
166	modelo	0.01501	0.271 %	5.882 %	92.953 %
167	actriz	0.01397	0.271 %	5.882 %	93.224 %
168	barrendero	0.01397	0.271 %	5.882 %	93.495 %
169	almacenero	0.01397	0.271 %	5.882 %	93.766 %
170	ingeniero civil	0.01397	0.271 %	5.882 %	94.037 %
171	administrador	0.01397	0.271 %	5.882 %	94.308 %
172	economistas	0.01397	0.271 %	5.882 %	94.579 %
173	ferretero	0.01397	0.271 %	5.882 %	94.850 %
174	matemático	0.01397	0.271 %	5.882 %	95.121 %
175	banquero	0.01300	0.271 %	5.882 %	95.392 %
176	asistente	0.01300	0.271 %	5.882 %	95.663 %
177	basurero	0.01300	0.271 %	5.882 %	95.934 %
178	director de cine	0.01300	0.271 %	5.882 %	96.205 %
179	ingeniero electromecánico	0.01300	0.271 %	5.882 %	96.476 %
180	informático	0.01300	0.271 %	5.882 %	96.747 %
181	científicos	0.01300	0.271 %	5.882 %	97.018 %
182	geólogo	0.01300	0.271 %	5.882 %	97.289 %
183	bancario	0.01210	0.271 %	5.882 %	97.560 %
184	librero	0.01210	0.271 %	5.882 %	97.831 %
185	artista	0.01210	0.271 %	5.882 %	98.102 %
186	mayordomo	0.01126	0.271 %	5.882 %	98.373 %
187	jefe	0.01126	0.271 %	5.882 %	98.644 %
188	bibliotecaria	0.01126	0.271 %	5.882 %	98.915 %
189	camarero	0.01048	0.271 %	5.882 %	99.186 %
190	empleador	0.01048	0.271 %	5.882 %	99.457 %
191	canillita	0.00975	0.271 %	5.882 %	99.728 %
192	capataz	0.00908	0.271 %	5.882 %	99.999 %

**DICIONARIO DE DISPONIBILIDAD LÉXICA
EN ITALIANO**

1. PARTI DEL CORPO

N°	Palabra	Disponibilidad	Frecuencia relativa	% Aparición	Frecuencia acumulada
1	mano	0.55061	3.553 %	73.684 %	3.553 %
2	testa	0.54574	3.046 %	63.158 %	6.599 %
3	naso	0.49748	3.807 %	78.947 %	10.406 %
4	piede	0.44078	2.792 %	57.895 %	13.198 %
5	capelli	0.42659	3.046 %	63.158 %	16.244 %
6	braccia	0.42015	2.538 %	52.632 %	18.782 %
7	gamba	0.37933	2.538 %	52.632 %	21.320 %
8	dita	0.36239	2.792 %	57.895 %	24.112 %
9	bocca	0.34033	2.538 %	52.632 %	26.650 %
10	gomito	0.33308	2.538 %	52.632 %	29.188 %
11	occhi	0.33032	2.284 %	47.368 %	31.472 %
12	occhio	0.32334	2.030 %	42.105 %	33.502 %
13	pedi	0.31956	2.030 %	42.105 %	35.532 %
14	denti	0.30272	3.299 %	68.421 %	38.831 %
15	unghie	0.28111	2.538 %	52.632 %	41.369 %
16	lingua	0.26776	2.538 %	52.632 %	43.907 %
17	ginocchia	0.26741	2.030 %	42.105 %	45.937 %
18	orecchie	0.26509	2.030 %	42.105 %	47.967 %
19	collo	0.26205	2.030 %	42.105 %	49.997 %
20	labbra	0.25032	2.030 %	42.105 %	52.027 %
21	schiena	0.24401	2.030 %	42.105 %	54.057 %
22	faccia	0.23845	1.777 %	36.842 %	55.834 %
23	ginocchio	0.23668	2.030 %	42.105 %	57.864 %
24	guancia	0.22609	1.777 %	36.842 %	59.641 %
25	ciglia	0.20671	1.777 %	36.842 %	61.418 %
26	gambe	0.19045	1.523 %	31.579 %	62.941 %
27	orecchio	0.18110	1.523 %	31.579 %	64.464 %
28	mani	0.18014	1.015 %	21.053 %	65.479 %
29	spalla	0.17933	1.523 %	31.579 %	67.002 %
30	spalle	0.16854	1.523 %	31.579 %	68.525 %
31	sopracciglia	0.16083	1.523 %	31.579 %	70.048 %
32	ossa	0.14510	1.269 %	26.316 %	71.317 %
33	petto	0.13713	1.523 %	31.579 %	72.840 %
34	caviglia	0.11875	1.015 %	21.053 %	73.855 %
35	pancia	0.11482	1.269 %	26.316 %	75.124 %
36	unghia	0.10598	0.761 %	15.789 %	75.885 %
37	dito	0.10380	0.761 %	15.789 %	76.646 %
38	ombelico	0.10291	1.015 %	21.053 %	77.661 %
39	sedere	0.09086	0.761 %	15.789 %	78.422 %
40	guance	0.08868	1.015 %	21.053 %	79.437 %
41	viso	0.08702	0.761 %	15.789 %	80.198 %
42	muscoli	0.08658	0.761 %	15.789 %	80.959 %
43	pelle	0.08425	0.761 %	15.789 %	81.720 %

44	braccio	0.08289	0.761 %	15.789 %	82.481 %
45	fronte	0.06930	0.508 %	10.526 %	82.989 %
46	vita	0.06410	0.508 %	10.526 %	83.497 %
47	cervello	0.06094	0.508 %	10.526 %	84.005 %
48	fegato	0.06020	0.761 %	15.789 %	84.766 %
49	pollice	0.06012	0.508 %	10.526 %	85.274 %
50	polso	0.05059	0.508 %	10.526 %	85.782 %
51	mignolo	0.04182	0.254 %	5.263 %	86.036 %
52	stomaco	0.03948	0.254 %	5.263 %	86.290 %
53	anca	0.03727	0.254 %	5.263 %	86.544 %
54	palato	0.03603	0.508 %	10.526 %	87.052 %
55	ginnastica	0.03519	0.254 %	5.263 %	87.306 %
56	respirare	0.03432	0.508 %	10.526 %	87.814 %
57	pele	0.03355	0.508 %	10.526 %	88.322 %
58	dieta	0.03323	0.254 %	5.263 %	88.576 %
59	alluce	0.03152	0.508 %	10.526 %	89.084 %
60	bellezza	0.03137	0.254 %	5.263 %	89.338 %
61	cuore	0.03059	0.508 %	10.526 %	89.846 %
62	coscia	0.02962	0.254 %	5.263 %	90.100 %
63	salute	0.02962	0.254 %	5.263 %	90.354 %
64	fianco	0.02796	0.254 %	5.263 %	90.608 %
65	cintura	0.02492	0.254 %	5.263 %	90.862 %
66	ombra	0.02492	0.254 %	5.263 %	91.116 %
67	sangue	0.02353	0.254 %	5.263 %	91.370 %
68	narice	0.02353	0.254 %	5.263 %	91.624 %
69	camminare	0.02353	0.254 %	5.263 %	91.878 %
70	parlare	0.02222	0.254 %	5.263 %	92.132 %
71	alto	0.02222	0.254 %	5.263 %	92.386 %
72	bacino	0.02222	0.254 %	5.263 %	92.640 %
73	danzare	0.02097	0.254 %	5.263 %	92.894 %
74	basso	0.02097	0.254 %	5.263 %	93.148 %
75	cosce	0.02097	0.254 %	5.263 %	93.402 %
76	colonna	0.01980	0.254 %	5.263 %	93.656 %
77	grasso	0.01980	0.254 %	5.263 %	93.910 %
78	polpacci	0.01980	0.254 %	5.263 %	94.164 %
79	udito	0.01980	0.254 %	5.263 %	94.418 %
80	correre	0.01870	0.254 %	5.263 %	94.672 %
81	svelto	0.01870	0.254 %	5.263 %	94.926 %
82	tallone	0.01870	0.254 %	5.263 %	95.180 %
83	aquilino	0.01765	0.254 %	5.263 %	95.434 %
84	calcagno	0.01765	0.254 %	5.263 %	95.688 %
85	rene	0.01667	0.254 %	5.263 %	95.942 %
86	a mandorla	0.01667	0.254 %	5.263 %	96.196 %
87	avanbraccio	0.01667	0.254 %	5.263 %	96.450 %
88	capelli ricci	0.01573	0.254 %	5.263 %	96.704 %
89	lisci	0.01485	0.254 %	5.263 %	96.958 %
90	mento	0.01485	0.254 %	5.263 %	97.212 %
91	brufolo	0.01402	0.254 %	5.263 %	97.466 %

92	mossi	0.01402	0.254 %	5.263 %	97.720 %
93	laringe	0.01402	0.254 %	5.263 %	97.974 %
94	nuca	0.01402	0.254 %	5.263 %	98.228 %
95	arterie	0.01324	0.254 %	5.263 %	98.482 %
96	ingrassare	0.01324	0.254 %	5.263 %	98.736 %
97	incisivo	0.01250	0.254 %	5.263 %	98.990 %
98	dimagrire	0.01250	0.254 %	5.263 %	99.244 %
99	pettinarsi	0.01180	0.254 %	5.263 %	99.498 %
100	lavarsi	0.01114	0.254 %	5.263 %	99.752 %
101	truccarsi	0.00993	0.254 %	5.263 %	100.006 %

2. ABBIGLIAMENTO

N°	Palabra	Disponibilidad	Frecuencia relativa	% Aparición	Frecuencia acumulada
1	pantaloni	0.81083	7.059 %	94.737 %	7.059 %
2	gonna	0.72802	6.667 %	89.474 %	13.726 %
3	camicia	0.54111	5.490 %	73.684 %	19.216 %
4	scarpe	0.52180	5.490 %	73.684 %	24.706 %
5	maglietta	0.47757	5.098 %	68.421 %	29.804 %
6	giacca	0.42823	4.706 %	63.158 %	34.510 %
7	maglione	0.33000	3.922 %	52.632 %	38.432 %
8	sciarpa	0.27113	3.529 %	47.368 %	41.961 %
9	vestito	0.25780	2.745 %	36.842 %	44.706 %
10	maglia	0.25088	2.353 %	31.579 %	47.059 %
11	calze	0.19414	2.745 %	36.842 %	49.804 %
12	scarpe da tennis	0.19154	2.745 %	36.842 %	52.549 %
13	borsa	0.16434	2.745 %	36.842 %	55.294 %
14	abito	0.14554	1.569 %	21.053 %	56.863 %
15	vestiti	0.14359	1.176 %	15.789 %	58.039 %
16	stivali	0.13221	1.569 %	21.053 %	59.608 %
17	giubbotto	0.12352	1.961 %	26.316 %	61.569 %
18	cappello	0.12331	1.961 %	26.316 %	63.530 %
19	zaino	0.11837	1.961 %	26.316 %	65.491 %
20	cappotto	0.11702	1.569 %	21.053 %	67.060 %
21	cravatta	0.09712	1.176 %	15.789 %	68.236 %
22	guanti	0.09680	1.176 %	15.789 %	69.412 %
23	fazzoletto	0.09302	1.176 %	15.789 %	70.588 %
24	foulard	0.09011	1.176 %	15.789 %	71.764 %
25	mutande	0.07151	1.176 %	15.789 %	72.940 %
26	occhiali	0.06896	1.569 %	21.053 %	74.509 %
27	calzini	0.06757	1.176 %	15.789 %	75.685 %
28	ombrello	0.05971	0.784 %	10.526 %	76.469 %
29	collana	0.05921	0.784 %	10.526 %	77.253 %
30	canottiera	0.05778	1.176 %	15.789 %	78.429 %
31	tacco	0.05709	0.784 %	10.526 %	79.213 %
32	anello	0.05515	0.784 %	10.526 %	79.997 %
33	orologio	0.04990	0.784 %	10.526 %	80.781 %
34	reggiseno	0.04959	0.784 %	10.526 %	81.565 %

35	panni	0.04862	0.392 %	5.263 %	81.957 %
36	vestirsi	0.04862	0.392 %	5.263 %	82.349 %
37	costume da bagno	0.04755	0.784 %	10.526 %	83.133 %
38	t-shirt	0.04491	0.392 %	5.263 %	83.525 %
39	minigonna	0.04392	0.784 %	10.526 %	84.309 %
40	short	0.04149	0.392 %	5.263 %	84.701 %
41	berretto	0.04149	0.392 %	5.263 %	85.093 %
42	completo	0.04149	0.392 %	5.263 %	85.485 %
43	lenzuola	0.04149	0.392 %	5.263 %	85.877 %
44	pantalone	0.03832	0.392 %	5.263 %	86.269 %
45	scarpe con il tacco alto	0.03832	0.392 %	5.263 %	86.661 %
46	pantifola	0.03540	0.392 %	5.263 %	87.053 %
47	capello	0.03270	0.392 %	5.263 %	87.445 %
48	scarpe da ginnastica	0.03270	0.392 %	5.263 %	87.837 %
49	tacchi	0.03270	0.392 %	5.263 %	88.229 %
50	pantaloncini	0.03021	0.392 %	5.263 %	88.621 %
51	maglioni	0.03021	0.392 %	5.263 %	89.013 %
52	pullover	0.03021	0.392 %	5.263 %	89.405 %
53	tennis	0.03021	0.392 %	5.263 %	89.797 %
54	gioielli	0.03021	0.392 %	5.263 %	90.189 %
55	shorts	0.02578	0.392 %	5.263 %	90.581 %
56	zip	0.02578	0.392 %	5.263 %	90.973 %
57	collant	0.02578	0.392 %	5.263 %	91.365 %
58	cuffie	0.02578	0.392 %	5.263 %	91.757 %
59	sottoveste	0.02578	0.392 %	5.263 %	92.149 %
60	veste	0.02381	0.392 %	5.263 %	92.541 %
61	cintura	0.02381	0.392 %	5.263 %	92.933 %
62	blue-jeans	0.02381	0.392 %	5.263 %	93.325 %
63	occhiali da sole	0.02381	0.392 %	5.263 %	93.717 %
64	orecchini	0.02200	0.392 %	5.263 %	94.109 %
65	stivale	0.02200	0.392 %	5.263 %	94.501 %
66	accessori	0.02200	0.392 %	5.263 %	94.893 %
67	grembiule	0.02200	0.392 %	5.263 %	95.285 %
68	portafogli	0.02032	0.392 %	5.263 %	95.677 %
69	ciabatte	0.02032	0.392 %	5.263 %	96.069 %
70	valigia	0.01877	0.392 %	5.263 %	96.461 %
71	tuta	0.01734	0.392 %	5.263 %	96.853 %
72	stola	0.01734	0.392 %	5.263 %	97.245 %
73	pochette	0.01602	0.392 %	5.263 %	97.637 %
74	tuta da ginnastica	0.01602	0.392 %	5.263 %	98.029 %
75	trucco	0.01480	0.392 %	5.263 %	98.421 %
76	impermeabile	0.01263	0.392 %	5.263 %	98.813 %
77	portafoglio	0.01077	0.392 %	5.263 %	99.205 %
78	felpa	0.00784	0.392 %	5.263 %	99.597 %
79	anfibi	0.00669	0.392 %	5.263 %	99.989 %

3. PARTI DELLA CASA

Palabra	Disponibilidad	Frecuencia	%	Frecuencia
---------	----------------	------------	---	------------

			relativa	Aparición	acumulada
1	cucina	0.86485	8.491 %	94.737 %	8.491 %
2	bagno	0.77697	8.019 %	89.474 %	16.510 %
3	giardino	0.51638	6.132 %	68.421 %	22.642 %
4	salotto	0.49331	5.189 %	57.895 %	27.831 %
5	stanza	0.37161	3.774 %	42.105 %	31.605 %
6	camera da letto	0.35479	3.774 %	42.105 %	35.379 %
7	garage	0.34191	3.774 %	42.105 %	39.153 %
8	tetto	0.31676	3.774 %	42.105 %	42.927 %
9	porta	0.25966	3.302 %	36.842 %	46.229 %
10	cortile	0.21226	2.358 %	26.316 %	48.587 %
11	soggiorno	0.20721	2.358 %	26.316 %	50.945 %
12	finestra	0.20624	2.358 %	26.316 %	53.303 %
13	pavimento	0.20313	2.358 %	26.316 %	55.661 %
14	corridoio	0.20033	2.358 %	26.316 %	58.019 %
15	pareti	0.19278	2.358 %	26.316 %	60.377 %
16	camera	0.19048	1.887 %	21.053 %	62.264 %
17	soffitto	0.14464	1.887 %	21.053 %	64.151 %
18	terrazzo	0.14120	1.887 %	21.053 %	66.038 %
19	scala	0.13493	1.887 %	21.053 %	67.925 %
20	parete	0.13385	1.415 %	15.789 %	69.340 %
21	ingresso	0.13116	1.415 %	15.789 %	70.755 %
22	portone	0.11158	1.415 %	15.789 %	72.170 %
23	cammino	0.10062	1.415 %	15.789 %	73.585 %
24	balcone	0.10008	1.415 %	15.789 %	75.000 %
25	sala da pranzo	0.08724	0.943 %	10.526 %	75.943 %
26	stanza da letto	0.08361	0.943 %	10.526 %	76.886 %
27	stanza da bagno	0.08133	0.943 %	10.526 %	77.829 %
28	camino	0.07863	0.943 %	10.526 %	78.772 %
29	piscina	0.07812	0.943 %	10.526 %	79.715 %
30	finestre	0.07065	0.943 %	10.526 %	80.658 %
31	porte	0.06432	0.943 %	10.526 %	81.601 %
32	muri	0.05869	0.943 %	10.526 %	82.544 %
33	comignolo	0.05624	0.943 %	10.526 %	83.487 %
34	cancello	0.04967	0.943 %	10.526 %	84.430 %
35	stanzetta	0.04792	0.472 %	5.263 %	84.902 %
36	muro	0.04572	0.472 %	5.263 %	85.374 %
37	stanza da pranzo	0.04572	0.472 %	5.263 %	85.846 %
38	parco	0.04572	0.472 %	5.263 %	86.318 %
39	stanze	0.04362	0.472 %	5.263 %	86.790 %
40	marciapiedi	0.04162	0.472 %	5.263 %	87.262 %
41	portici	0.04162	0.472 %	5.263 %	87.734 %
42	mansarda	0.04162	0.472 %	5.263 %	88.206 %
43	sgabuzzino	0.03971	0.472 %	5.263 %	88.678 %
44	sala di attesa	0.03971	0.472 %	5.263 %	89.150 %
45	ripostiglio	0.03971	0.472 %	5.263 %	89.622 %
46	chiave	0.03615	0.472 %	5.263 %	90.094 %
47	parcheggio	0.03615	0.472 %	5.263 %	90.566 %

48	prte	0.03615	0.472 %	5.263 %	91.038 %
49	mattoni	0.03450	0.472 %	5.263 %	91.510 %
50	mattonelle	0.03450	0.472 %	5.263 %	91.982 %
51	scale	0.03450	0.472 %	5.263 %	92.454 %
52	pittura	0.03292	0.472 %	5.263 %	92.926 %
53	toilette	0.03141	0.472 %	5.263 %	93.398 %
54	hall	0.03141	0.472 %	5.263 %	93.870 %
55	letto	0.02997	0.472 %	5.263 %	94.342 %
56	legno	0.02997	0.472 %	5.263 %	94.814 %
57	gabinetto	0.02997	0.472 %	5.263 %	95.286 %
58	mura	0.02859	0.472 %	5.263 %	95.758 %
59	studio	0.02859	0.472 %	5.263 %	96.230 %
60	soffitta	0.02728	0.472 %	5.263 %	96.702 %
61	persiana	0.02603	0.472 %	5.263 %	97.174 %
62	edificio	0.02484	0.472 %	5.263 %	97.646 %
63	campanello	0.02370	0.472 %	5.263 %	98.118 %
64	ascensore	0.02370	0.472 %	5.263 %	98.590 %
65	citofono	0.02370	0.472 %	5.263 %	99.062 %
66	scrivania	0.02261	0.472 %	5.263 %	99.534 %
67	cantina	0.02157	0.472 %	5.263 %	100.006 %

4. MOBILI

	Palabra	Disponibilidad	Frecuencia relativa	% Aparición	Frecuencia acumulada
1	letto	0.63454	8.380 %	78.947 %	8.380 %
2	tavolo	0.53001	6.704 %	63.158 %	15.084 %
3	sedia	0.51774	6.145 %	57.895 %	21.229 %
4	armadio	0.42038	6.704 %	63.158 %	27.933 %
5	cucina	0.26730	3.352 %	31.579 %	31.285 %
6	sedie	0.20744	2.793 %	26.316 %	34.078 %
7	tavola	0.19738	2.235 %	21.053 %	36.313 %
8	frigorifero	0.18809	3.352 %	31.579 %	39.665 %
9	TV	0.18201	2.793 %	26.316 %	42.458 %
10	poltrona	0.17933	2.793 %	26.316 %	45.251 %
11	comodino	0.17495	2.793 %	26.316 %	48.044 %
12	divano	0.16907	2.793 %	26.316 %	50.837 %
13	tavolino	0.14784	2.793 %	26.316 %	53.630 %
14	lampada	0.14698	2.793 %	26.316 %	56.423 %
15	tappeto	0.13508	2.793 %	26.316 %	59.216 %
16	scrivania	0.12703	2.235 %	21.053 %	61.451 %
17	frigo	0.10435	1.676 %	15.789 %	63.127 %
18	lavatrice	0.10204	1.676 %	15.789 %	64.803 %
19	biblioteca	0.09672	1.676 %	15.789 %	66.479 %
20	materasso	0.07097	1.117 %	10.526 %	67.596 %
21	microonde	0.06847	1.117 %	10.526 %	68.713 %
22	lavatoio	0.06567	1.117 %	10.526 %	69.830 %
23	credenza	0.06519	1.117 %	10.526 %	70.947 %
24	forno	0.06032	1.117 %	10.526 %	72.064 %

25	cassetto	0.05809	1.117 %	10.526 %	73.181 %
26	rubinetto	0.05606	1.117 %	10.526 %	74.298 %
27	libreria	0.05278	1.117 %	10.526 %	75.415 %
28	lavastoviglie	0.05278	1.117 %	10.526 %	76.532 %
29	finestra	0.05263	0.559 %	5.263 %	77.091 %
30	poltrone	0.04782	0.559 %	5.263 %	77.650 %
31	comò	0.04782	0.559 %	5.263 %	78.209 %
32	water	0.04667	1.117 %	10.526 %	79.326 %
33	televisore	0.04667	1.117 %	10.526 %	80.443 %
34	mobili da letto	0.04345	0.559 %	5.263 %	81.002 %
35	scafi	0.04345	0.559 %	5.263 %	81.561 %
36	gabinetto	0.03948	0.559 %	5.263 %	82.120 %
37	mobili da cucina	0.03948	0.559 %	5.263 %	82.679 %
38	caffettiera	0.03948	0.559 %	5.263 %	83.238 %
39	poltrona	0.03587	0.559 %	5.263 %	83.797 %
40	quadri	0.03533	1.117 %	10.526 %	84.914 %
41	tende	0.03501	1.117 %	10.526 %	86.031 %
42	televisione	0.03259	0.559 %	5.263 %	86.590 %
43	PC	0.03259	0.559 %	5.263 %	87.149 %
44	riscaldamento	0.02962	0.559 %	5.263 %	87.708 %
45	luci	0.02962	0.559 %	5.263 %	88.267 %
46	telefono	0.02962	0.559 %	5.263 %	88.826 %
47	guardaroba	0.02962	0.559 %	5.263 %	89.385 %
48	radio	0.02962	0.559 %	5.263 %	89.944 %
49	stereo	0.02962	0.559 %	5.263 %	90.503 %
50	lenzuolo	0.02691	0.559 %	5.263 %	91.062 %
51	cassettone	0.02691	0.559 %	5.263 %	91.621 %
52	specchio	0.02691	0.559 %	5.263 %	92.180 %
53	giradischi	0.02691	0.559 %	5.263 %	92.739 %
54	cuscino	0.02445	0.559 %	5.263 %	93.298 %
55	vasca da bagno	0.02445	0.559 %	5.263 %	93.857 %
56	bidet	0.02445	0.559 %	5.263 %	94.416 %
57	stendipanni	0.02222	0.559 %	5.263 %	94.975 %
58	coperto	0.02222	0.559 %	5.263 %	95.534 %
59	scaffale	0.02222	0.559 %	5.263 %	96.093 %
60	dvd	0.02222	0.559 %	5.263 %	96.652 %
61	lavandino	0.02019	0.559 %	5.263 %	97.211 %
62	porta	0.02019	0.559 %	5.263 %	97.770 %
63	rubinetti	0.02019	0.559 %	5.263 %	98.329 %
64	accappatoio	0.01834	0.559 %	5.263 %	98.888 %
65	vasca	0.01834	0.559 %	5.263 %	99.447 %
66	oggetti di decorazione	0.01834	0.559 %	5.263 %	100.006 %

5. CIBO E BIBITE

	Palabra	Disponibilidad	Frecuencia relativa	% Aparición	Frecuencia acumulada
1	acqua	0.43862	3.096 %	52.632 %	3.096 %
2	pasta	0.40289	3.406 %	57.895 %	6.502 %

3	pizza	0.35227	3.096 %	52.632 %	9.598 %
4	carne	0.34749	2.786 %	47.368 %	12.384 %
5	pane	0.33138	2.786 %	47.368 %	15.170 %
6	spaghetti	0.32707	2.477 %	42.105 %	17.647 %
7	pesce	0.32032	3.406 %	57.895 %	21.053 %
8	vino	0.29161	2.786 %	47.368 %	23.839 %
9	formaggio	0.23263	2.477 %	42.105 %	26.316 %
10	birra	0.23173	2.167 %	36.842 %	28.483 %
11	caffè	0.23070	2.167 %	36.842 %	30.650 %
12	pomodoro	0.22168	2.167 %	36.842 %	32.817 %
13	tè	0.18127	1.548 %	26.316 %	34.365 %
14	riso	0.15746	1.548 %	26.316 %	35.913 %
15	prosciutto	0.13526	1.858 %	31.579 %	37.771 %
16	uova	0.13399	1.548 %	26.316 %	39.319 %
17	melanzane	0.12544	0.929 %	15.789 %	40.248 %
18	pollo	0.11772	1.548 %	26.316 %	41.796 %
19	gnocchi	0.10887	1.238 %	21.053 %	43.034 %
20	zucca	0.10843	1.548 %	26.316 %	44.582 %
21	arrosto	0.10172	0.619 %	10.526 %	45.201 %
22	olio	0.10139	1.238 %	21.053 %	46.439 %
23	spumante	0.09476	0.929 %	15.789 %	47.368 %
24	latte	0.09087	1.238 %	21.053 %	48.606 %
25	frutta	0.09009	0.929 %	15.789 %	49.535 %
26	maiale	0.09009	0.929 %	15.789 %	50.464 %
27	mele	0.08978	0.619 %	10.526 %	51.083 %
28	carote	0.08712	0.929 %	15.789 %	52.012 %
29	verdura	0.08169	0.929 %	15.789 %	52.941 %
30	olive	0.08123	0.929 %	15.789 %	53.870 %
31	cotolette	0.07354	0.619 %	10.526 %	54.489 %
32	cipolla	0.07298	0.929 %	15.789 %	55.418 %
33	dolci	0.07214	0.619 %	10.526 %	56.037 %
34	cocacola	0.07200	0.619 %	10.526 %	56.656 %
35	aperitivo	0.07199	0.929 %	15.789 %	57.585 %
36	cannoli	0.07190	0.929 %	15.789 %	58.514 %
37	zuppa	0.07023	0.619 %	10.526 %	59.133 %
38	ravioli	0.07023	0.619 %	10.526 %	59.752 %
39	succo di frutta	0.06892	0.619 %	10.526 %	60.371 %
40	pomodori	0.06793	0.619 %	10.526 %	60.990 %
41	succo	0.06793	0.619 %	10.526 %	61.609 %
42	biscotti	0.06705	0.619 %	10.526 %	62.228 %
43	fragole	0.06696	0.619 %	10.526 %	62.847 %
44	arancia	0.06215	0.929 %	15.789 %	63.776 %
45	bistecca	0.05853	0.619 %	10.526 %	64.395 %
46	ricotta	0.05771	0.619 %	10.526 %	65.014 %
47	funghi	0.05565	0.619 %	10.526 %	65.633 %
48	macchiato	0.05459	0.619 %	10.526 %	66.252 %
49	gelato	0.05315	0.619 %	10.526 %	66.871 %
50	lattuga	0.05294	0.619 %	10.526 %	67.490 %

51	cibo	0.05263	0.310 %	5.263 %	67.800 %
52	torta	0.05263	0.310 %	5.263 %	68.110 %
53	mandorle	0.05263	0.310 %	5.263 %	68.420 %
54	patate	0.05243	0.619 %	10.526 %	69.039 %
55	caff�	0.04909	0.310 %	5.263 %	69.349 %
56	bibite gasate	0.04909	0.310 %	5.263 %	69.659 %
57	orzo	0.04909	0.310 %	5.263 %	69.969 %
58	verdure	0.04909	0.310 %	5.263 %	70.279 %
59	crostata	0.04864	0.619 %	10.526 %	70.898 %
60	burro	0.04633	0.619 %	10.526 %	71.517 %
61	alcohol	0.04578	0.310 %	5.263 %	71.827 %
62	t�	0.04578	0.310 %	5.263 %	72.137 %
63	champagne	0.04578	0.310 %	5.263 %	72.447 %
64	castagne	0.04578	0.310 %	5.263 %	72.757 %
65	ceci	0.04536	0.619 %	10.526 %	73.376 %
66	basilico	0.04472	0.619 %	10.526 %	73.995 %
67	panini	0.04429	0.619 %	10.526 %	74.614 %
68	succhi di frutta	0.04270	0.310 %	5.263 %	74.924 %
69	tiramis�	0.03983	0.310 %	5.263 %	75.234 %
70	cavallo	0.03983	0.310 %	5.263 %	75.544 %
71	bevande gasate	0.03983	0.310 %	5.263 %	75.854 %
72	zucchini	0.03983	0.310 %	5.263 %	76.164 %
73	mela	0.03946	0.619 %	10.526 %	76.783 %
74	limone	0.03845	0.619 %	10.526 %	77.402 %
75	marmellata	0.03732	0.619 %	10.526 %	78.021 %
76	dolce	0.03715	0.310 %	5.263 %	78.331 %
77	salsiccia	0.03715	0.310 %	5.263 %	78.641 %
78	vino rosso	0.03715	0.310 %	5.263 %	78.951 %
79	zuccheri	0.03593	0.619 %	10.526 %	79.570 %
80	mozzarella	0.03464	0.310 %	5.263 %	79.880 %
81	cotoletta	0.03464	0.310 %	5.263 %	80.190 %
82	arance	0.03464	0.310 %	5.263 %	80.500 %
83	bibita gasata	0.03464	0.310 %	5.263 %	80.810 %
84	zucchine	0.03464	0.310 %	5.263 %	81.120 %
85	vino bianco	0.03464	0.310 %	5.263 %	81.430 %
86	sale	0.03351	0.619 %	10.526 %	82.049 %
87	cocomero	0.03345	0.619 %	10.526 %	82.668 %
88	bab�	0.03231	0.310 %	5.263 %	82.978 %
89	caffelatte	0.03231	0.310 %	5.263 %	83.288 %
90	gasata	0.03231	0.310 %	5.263 %	83.598 %
91	bevande alcoliche	0.03231	0.310 %	5.263 %	83.908 %
92	vino ros�	0.03231	0.310 %	5.263 %	84.218 %
93	origano	0.03111	0.619 %	10.526 %	84.837 %
94	arancini	0.03014	0.310 %	5.263 %	85.147 %
95	acqua gasata	0.03014	0.310 %	5.263 %	85.457 %
96	spremuta	0.03014	0.310 %	5.263 %	85.767 %
97	amaro	0.02811	0.310 %	5.263 %	86.077 %
98	espresso	0.02811	0.310 %	5.263 %	86.387 %

99	salsa bianca	0.02811	0.310 %	5.263 %	86.697 %
100	cioccolata	0.02811	0.310 %	5.263 %	87.007 %
101	vongole	0.02622	0.310 %	5.263 %	87.317 %
102	tè latte	0.02622	0.310 %	5.263 %	87.627 %
103	caffè corretto	0.02622	0.310 %	5.263 %	87.937 %
104	antipasto	0.02622	0.310 %	5.263 %	88.247 %
105	farine	0.02622	0.310 %	5.263 %	88.557 %
106	patatine	0.02622	0.310 %	5.263 %	88.867 %
107	cereali	0.02445	0.310 %	5.263 %	89.177 %
108	insalata	0.02445	0.310 %	5.263 %	89.487 %
109	carne al forno	0.02280	0.310 %	5.263 %	89.797 %
110	cappuccino	0.02280	0.310 %	5.263 %	90.107 %
111	melone	0.02280	0.310 %	5.263 %	90.417 %
112	caffè macchiato	0.02280	0.310 %	5.263 %	90.727 %
113	agrumi	0.02280	0.310 %	5.263 %	91.037 %
114	pesca	0.02127	0.310 %	5.263 %	91.347 %
115	minestra	0.02127	0.310 %	5.263 %	91.657 %
116	caffè ristretto	0.02127	0.310 %	5.263 %	91.967 %
117	patata	0.01984	0.310 %	5.263 %	92.277 %
118	salumi	0.01850	0.310 %	5.263 %	92.587 %
119	finocchio	0.01850	0.310 %	5.263 %	92.897 %
120	mais	0.01850	0.310 %	5.263 %	93.207 %
121	peperoncino	0.01726	0.310 %	5.263 %	93.517 %
122	minestrone	0.01726	0.310 %	5.263 %	93.827 %
123	radicchio	0.01726	0.310 %	5.263 %	94.137 %
124	bietola	0.01726	0.310 %	5.263 %	94.447 %
125	pepe	0.01726	0.310 %	5.263 %	94.757 %
126	salami	0.01726	0.310 %	5.263 %	95.067 %
127	caciocavallo	0.01609	0.310 %	5.263 %	95.377 %
128	carota	0.01609	0.310 %	5.263 %	95.687 %
129	tramezzino	0.01501	0.310 %	5.263 %	95.997 %
130	cornetto	0.01400	0.310 %	5.263 %	96.307 %
131	vitello	0.01400	0.310 %	5.263 %	96.617 %
132	panino	0.01306	0.310 %	5.263 %	96.927 %
133	fragola	0.01306	0.310 %	5.263 %	97.237 %
134	patate fritte	0.01218	0.310 %	5.263 %	97.547 %
135	panna	0.01136	0.310 %	5.263 %	97.857 %
136	risotto	0.01136	0.310 %	5.263 %	98.167 %
137	sugo di pomodoro	0.01136	0.310 %	5.263 %	98.477 %
138	ragù	0.01136	0.310 %	5.263 %	98.787 %
139	miele	0.00988	0.310 %	5.263 %	99.097 %
140	maionese	0.00860	0.310 %	5.263 %	99.407 %
141	aglio	0.00748	0.310 %	5.263 %	99.717 %
142	farina	0.00697	0.310 %	5.263 %	100.027 %

6. OGGETTI SOPRA LA TAVOLA

Palabra	Disponibilidad	Frecuencia relativa	% Aparición	Frecuencia acumulada
---------	----------------	---------------------	-------------	----------------------

1	coltello	0.71572	9.816 %	84.211 %	9.816 %
2	cucchiaio	0.68328	9.816 %	84.211 %	19.632 %
3	forchetta	0.65634	9.202 %	78.947 %	28.834 %
4	piatto	0.50371	7.362 %	63.158 %	36.196 %
5	bicchiere	0.43187	7.362 %	63.158 %	43.558 %
6	cucchiaino	0.32511	6.135 %	52.632 %	49.693 %
7	tovagliolo	0.23747	5.521 %	47.368 %	55.214 %
8	tovaglia	0.20192	4.294 %	36.842 %	59.508 %
9	piatti	0.19502	3.067 %	26.316 %	62.575 %
10	bicchieri	0.17898	3.067 %	26.316 %	65.642 %
11	bottiglia	0.14165	3.681 %	31.579 %	69.323 %
12	posate	0.10526	1.227 %	10.526 %	70.550 %
13	tovaglioli	0.09189	1.840 %	15.789 %	72.390 %
14	coltelli	0.08205	1.227 %	10.526 %	73.617 %
15	pentola	0.07902	1.840 %	15.789 %	75.457 %
16	forchette	0.07311	1.227 %	10.526 %	76.684 %
17	cucchiai	0.06802	1.227 %	10.526 %	77.911 %
18	vaso	0.06802	1.227 %	10.526 %	79.138 %
19	padella	0.06324	1.227 %	10.526 %	80.365 %
20	vassoio	0.05996	1.227 %	10.526 %	81.592 %
21	tazza	0.05652	1.227 %	10.526 %	82.819 %
22	cucchiaio di legno	0.05652	1.227 %	10.526 %	84.046 %
23	cucchiaini	0.05401	1.227 %	10.526 %	85.273 %
24	cibo	0.04865	1.227 %	10.526 %	86.500 %
25	bottiglia vino	0.04741	0.613 %	5.263 %	87.113 %
26	caraffa	0.04586	1.227 %	10.526 %	88.340 %
27	bottiglia acqua	0.04270	0.613 %	5.263 %	88.953 %
28	tazzina	0.03782	1.227 %	10.526 %	90.180 %
29	coppa	0.03464	0.613 %	5.263 %	90.793 %
30	mestolo	0.03464	0.613 %	5.263 %	91.406 %
31	sale	0.03464	0.613 %	5.263 %	92.019 %
32	casseruola	0.03464	0.613 %	5.263 %	92.632 %
33	cavatappi	0.03406	1.227 %	10.526 %	93.859 %
34	bottiglia	0.03121	0.613 %	5.263 %	94.472 %
35	toagliolo	0.02811	0.613 %	5.263 %	95.085 %
36	bottiglie	0.02811	0.613 %	5.263 %	95.698 %
37	insalatiere	0.02532	0.613 %	5.263 %	96.311 %
38	portapane	0.02280	0.613 %	5.263 %	96.924 %
39	coppe	0.02280	0.613 %	5.263 %	97.537 %
40	paniere	0.02054	0.613 %	5.263 %	98.150 %
41	stuzzicadenti	0.02054	0.613 %	5.263 %	98.763 %
42	tazze	0.01667	0.613 %	5.263 %	99.376 %
43	segna bicchieri	0.01667	0.613 %	5.263 %	99.989 %

7. LA CUCINA E I SUOI UTENSILI

	Palabra	Disponibilidad	Frecuencia relativa	% Aparición	Frecuencia acumulada
1	pentola	0.49878	8.264 %	52.632 %	8.264 %

2	coltello	0.44459	9.091 %	57.895 %	17.355 %
3	forchetta	0.31053	5.785 %	36.842 %	23.140 %
4	forno	0.26027	4.959 %	31.579 %	28.099 %
5	cucchiaino	0.21842	4.132 %	26.316 %	32.231 %
6	padella	0.17581	3.306 %	21.053 %	35.537 %
7	cucchiaino di legno	0.15597	3.306 %	21.053 %	38.843 %
8	piatto	0.14474	2.479 %	15.789 %	41.322 %
9	cucinare	0.14154	3.306 %	21.053 %	44.628 %
10	tavolo	0.11652	2.479 %	15.789 %	47.107 %
11	frigo	0.10968	2.479 %	15.789 %	49.586 %
12	cucina	0.10045	1.653 %	10.526 %	51.239 %
13	scolapasta	0.07485	1.653 %	10.526 %	52.892 %
14	friggere	0.07307	1.653 %	10.526 %	54.545 %
15	cucchiaino	0.07208	1.653 %	10.526 %	56.198 %
16	fornelli	0.07175	1.653 %	10.526 %	57.851 %
17	ciotola	0.07175	1.653 %	10.526 %	59.504 %
18	coltelli	0.07036	1.653 %	10.526 %	61.157 %
19	scolare	0.06910	1.653 %	10.526 %	62.810 %
20	bollire	0.06393	1.653 %	10.526 %	64.463 %
21	mestolo	0.05263	0.826 %	5.263 %	65.289 %
22	tegami	0.05183	1.653 %	10.526 %	66.942 %
23	posate	0.04782	0.826 %	5.263 %	67.768 %
24	caffettiera	0.04782	0.826 %	5.263 %	68.594 %
25	cavatappi	0.04782	0.826 %	5.263 %	69.420 %
26	cunina	0.04782	0.826 %	5.263 %	70.246 %
27	piastra	0.04782	0.826 %	5.263 %	71.072 %
28	microonde	0.04782	0.826 %	5.263 %	71.898 %
29	marmitta	0.04782	0.826 %	5.263 %	72.724 %
30	tappo	0.04345	0.826 %	5.263 %	73.550 %
31	frigorifero	0.04345	0.826 %	5.263 %	74.376 %
32	spugna	0.04345	0.826 %	5.263 %	75.202 %
33	tazze	0.03948	0.826 %	5.263 %	76.028 %
34	casseruola	0.03948	0.826 %	5.263 %	76.854 %
35	coperchio	0.03948	0.826 %	5.263 %	77.680 %
36	bicchiere	0.03948	0.826 %	5.263 %	78.506 %
37	tegola	0.03948	0.826 %	5.263 %	79.332 %
38	robot da cucina	0.03587	0.826 %	5.263 %	80.158 %
39	piatti	0.03587	0.826 %	5.263 %	80.984 %
40	cucchiaini	0.03587	0.826 %	5.263 %	81.810 %
41	tortiera	0.03259	0.826 %	5.263 %	82.636 %
42	mescolare	0.03259	0.826 %	5.263 %	83.462 %
43	grattugia	0.03259	0.826 %	5.263 %	84.288 %
44	acquaio	0.03259	0.826 %	5.263 %	85.114 %
45	fiammifero	0.02962	0.826 %	5.263 %	85.940 %
46	unire	0.02962	0.826 %	5.263 %	86.766 %
47	tostapane	0.02962	0.826 %	5.263 %	87.592 %
48	asciugamano	0.02962	0.826 %	5.263 %	88.418 %
49	acqua fredda	0.02962	0.826 %	5.263 %	89.244 %

50	arrosto	0.02691	0.826 %	5.263 %	90.070 %
51	vassoio	0.02691	0.826 %	5.263 %	90.896 %
52	infarinare	0.02691	0.826 %	5.263 %	91.722 %
53	sedia	0.02691	0.826 %	5.263 %	92.548 %
54	fornello	0.02691	0.826 %	5.263 %	93.374 %
55	acqua calda	0.02691	0.826 %	5.263 %	94.200 %
56	barattolo	0.02445	0.826 %	5.263 %	95.026 %
57	bottiglie	0.02445	0.826 %	5.263 %	95.852 %
58	forchette	0.02445	0.826 %	5.263 %	96.678 %
59	condire	0.02222	0.826 %	5.263 %	97.504 %
60	tazzine	0.02222	0.826 %	5.263 %	98.330 %
61	tagliare	0.02019	0.826 %	5.263 %	99.156 %
62	wok	0.02019	0.826 %	5.263 %	99.982 %

8. LA SCUOLA

	Palabra	Disponibilidad	Frecuencia relativa	% Aparición	Frecuencia acumulada
1	penna	0.59782	5.224 %	73.684 %	5.224 %
2	matita	0.59677	5.224 %	73.684 %	10.448 %
3	lavagna	0.55630	5.224 %	73.684 %	15.672 %
4	quaderno	0.53675	5.224 %	73.684 %	20.896 %
5	gomma	0.41683	4.478 %	63.158 %	25.374 %
6	libro	0.28498	3.358 %	47.368 %	28.732 %
7	zaino	0.24269	2.612 %	36.842 %	31.344 %
8	sedie	0.22119	2.239 %	31.579 %	33.583 %
9	scrivania	0.21539	2.612 %	36.842 %	36.195 %
10	carta	0.19034	2.239 %	31.579 %	38.434 %
11	gesso	0.18879	1.866 %	26.316 %	40.300 %
12	astuccio	0.18842	2.239 %	31.579 %	42.539 %
13	banco	0.18724	1.493 %	21.053 %	44.032 %
14	foglio	0.16614	1.866 %	26.316 %	45.898 %
15	sedia	0.16521	1.866 %	26.316 %	47.764 %
16	fogli	0.15451	1.493 %	21.053 %	49.257 %
17	pennarello	0.14479	1.866 %	26.316 %	51.123 %
18	biro	0.14356	1.493 %	21.053 %	52.616 %
19	tavolo	0.12240	1.119 %	15.789 %	53.735 %
20	scrivere	0.11733	1.493 %	21.053 %	55.228 %
21	righello	0.10925	1.493 %	21.053 %	56.721 %
22	matite	0.10547	1.119 %	15.789 %	57.840 %
23	cancellino	0.10102	1.119 %	15.789 %	58.959 %
24	studiare	0.10005	1.119 %	15.789 %	60.078 %
25	cartella	0.09782	1.493 %	21.053 %	61.571 %
26	fotocopie	0.09445	0.746 %	10.526 %	62.317 %
27	libri	0.08973	1.119 %	15.789 %	63.436 %
28	forbice	0.08666	1.119 %	15.789 %	64.555 %
29	mappa	0.07920	1.119 %	15.789 %	65.674 %
30	leggere	0.07596	1.119 %	15.789 %	66.793 %
31	cartoncino	0.07460	0.746 %	10.526 %	67.539 %

32	imparare	0.07350	1.119 %	15.789 %	68.658 %
33	professoressa	0.07155	0.746 %	10.526 %	69.404 %
34	riga	0.06950	0.746 %	10.526 %	70.150 %
35	ventilatore	0.06751	1.119 %	15.789 %	71.269 %
36	pennarelli	0.05981	0.746 %	10.526 %	72.015 %
37	computer	0.05530	0.746 %	10.526 %	72.761 %
38	colla	0.05280	0.746 %	10.526 %	73.507 %
39	schede	0.05175	0.746 %	10.526 %	74.253 %
40	banchi	0.04875	0.373 %	5.263 %	74.626 %
41	temperino	0.04875	0.373 %	5.263 %	74.999 %
42	tavolini	0.04875	0.373 %	5.263 %	75.372 %
43	registratore	0.04710	0.746 %	10.526 %	76.118 %
44	direttrice	0.04710	0.746 %	10.526 %	76.864 %
45	mappe	0.04621	0.746 %	10.526 %	77.610 %
46	cartoncini	0.04515	0.373 %	5.263 %	77.983 %
47	temperamatita	0.04182	0.373 %	5.263 %	78.356 %
48	gomma da cancellare	0.03873	0.373 %	5.263 %	78.729 %
49	cestino	0.03873	0.373 %	5.263 %	79.102 %
50	pennello	0.03873	0.373 %	5.263 %	79.475 %
51	penne	0.03873	0.373 %	5.263 %	79.848 %
52	ibri	0.03873	0.373 %	5.263 %	80.221 %
53	libreria	0.03641	0.746 %	10.526 %	80.967 %
54	manuali	0.03587	0.373 %	5.263 %	81.340 %
55	temperamatite	0.03466	0.746 %	10.526 %	82.086 %
56	foglio da stampare	0.03323	0.373 %	5.263 %	82.459 %
57	stilografica	0.03323	0.373 %	5.263 %	82.832 %
58	tavolino	0.03323	0.373 %	5.263 %	83.205 %
59	evidenziatore	0.03323	0.373 %	5.263 %	83.578 %
60	colla adesiva	0.03077	0.373 %	5.263 %	83.951 %
61	aula	0.03077	0.373 %	5.263 %	84.324 %
62	quaderni	0.03077	0.373 %	5.263 %	84.697 %
63	cancellare	0.03077	0.373 %	5.263 %	85.070 %
64	scrittoio	0.03077	0.373 %	5.263 %	85.443 %
65	armadio	0.03077	0.373 %	5.263 %	85.816 %
66	TV	0.02850	0.373 %	5.263 %	86.189 %
67	maestra	0.02850	0.373 %	5.263 %	86.562 %
68	luce	0.02850	0.373 %	5.263 %	86.935 %
69	disegni	0.02850	0.373 %	5.263 %	87.308 %
70	aria	0.02640	0.373 %	5.263 %	87.681 %
71	cartuccia	0.02640	0.373 %	5.263 %	88.054 %
72	nastri adesivi	0.02445	0.373 %	5.263 %	88.427 %
73	aria condizionata	0.02445	0.373 %	5.263 %	88.800 %
74	finestra	0.02265	0.373 %	5.263 %	89.173 %
75	fogli colorati	0.02265	0.373 %	5.263 %	89.546 %
76	domandare	0.02265	0.373 %	5.263 %	89.919 %
77	pensare	0.02265	0.373 %	5.263 %	90.292 %
78	riscaldamento	0.02265	0.373 %	5.263 %	90.665 %
79	pennelli	0.02097	0.373 %	5.263 %	91.038 %

80	dvd	0.02097	0.373 %	5.263 %	91.411 %
81	bacheca	0.02097	0.373 %	5.263 %	91.784 %
82	colori	0.02097	0.373 %	5.263 %	92.157 %
83	dettato	0.02097	0.373 %	5.263 %	92.530 %
84	acrilici	0.01943	0.373 %	5.263 %	92.903 %
85	proiettore	0.01943	0.373 %	5.263 %	93.276 %
86	fotocopisteria	0.01943	0.373 %	5.263 %	93.649 %
87	tavoli	0.01943	0.373 %	5.263 %	94.022 %
88	segnalibri	0.01943	0.373 %	5.263 %	94.395 %
89	voto	0.01943	0.373 %	5.263 %	94.768 %
90	cattedra	0.01799	0.373 %	5.263 %	95.141 %
91	punizione	0.01799	0.373 %	5.263 %	95.514 %
92	forbici	0.01667	0.373 %	5.263 %	95.887 %
93	cartelloni	0.01667	0.373 %	5.263 %	96.260 %
94	tagliare	0.01430	0.373 %	5.263 %	96.633 %
95	bianchetto	0.01430	0.373 %	5.263 %	97.006 %
96	carte geografiche	0.01430	0.373 %	5.263 %	97.379 %
97	incollare	0.01324	0.373 %	5.263 %	97.752 %
98	disegnare	0.01226	0.373 %	5.263 %	98.125 %
99	inchiostro	0.01226	0.373 %	5.263 %	98.498 %
100	abbinare	0.01136	0.373 %	5.263 %	98.871 %
101	cucitrice	0.01052	0.373 %	5.263 %	99.244 %
102	nastro adesivo	0.00974	0.373 %	5.263 %	99.617 %
103	esercizio	0.00717	0.373 %	5.263 %	99.990 %

9. ILLUMINAZIONE E RISCALDAMENTO

	Palabra	Disponibilidad	Frecuencia relativa	% Aparición	Frecuencia acumulada
1	aria condizionata	0.51622	9.023 %	63.158 %	9.023 %
2	lampada	0.44428	7.519 %	52.632 %	16.542 %
3	luce	0.32185	6.767 %	47.368 %	23.309 %
4	frigo	0.30061	5.263 %	36.842 %	28.572 %
5	stufa	0.23096	3.759 %	26.316 %	32.331 %
6	frigorifero	0.20893	3.759 %	26.316 %	36.090 %
7	lampadina	0.19245	3.759 %	26.316 %	39.849 %
8	fuoco	0.18694	4.511 %	31.579 %	44.360 %
9	camino	0.18230	3.759 %	26.316 %	48.119 %
10	ventilatore	0.18182	4.511 %	31.579 %	52.630 %
11	lampadario	0.17832	3.008 %	21.053 %	55.638 %
12	caldaia	0.14422	3.008 %	21.053 %	58.646 %
13	termosifone	0.12246	3.008 %	21.053 %	61.654 %
14	sole	0.09032	2.256 %	15.789 %	65.414 %
15	scaldabagno	0.08924	1.504 %	10.526 %	66.918 %
16	riscaldamento	0.08323	1.504 %	10.526 %	68.422 %
17	freddo	0.05419	1.504 %	10.526 %	69.926 %
18	lampadine	0.05263	0.752 %	5.263 %	70.678 %
19	ghiaccio	0.05241	1.504 %	10.526 %	72.182 %
20	lanterna	0.05091	1.504 %	10.526 %	73.686 %

21	caldo	0.04801	1.504 %	10.526 %	75.190 %
22	schermo	0.04663	0.752 %	5.263 %	75.942 %
23	gelo	0.04663	0.752 %	5.263 %	76.694 %
24	legno	0.04131	0.752 %	5.263 %	77.446 %
25	aria	0.04131	0.752 %	5.263 %	78.198 %
26	refrigeratore	0.04131	0.752 %	5.263 %	78.950 %
27	riscaldare	0.04131	0.752 %	5.263 %	79.702 %
28	buio	0.04131	0.752 %	5.263 %	80.454 %
29	riscaldamento centrale	0.04131	0.752 %	5.263 %	81.206 %
30	elettricità	0.04105	1.504 %	10.526 %	82.710 %
31	finestra	0.03660	0.752 %	5.263 %	83.462 %
32	illuminare	0.03660	0.752 %	5.263 %	84.214 %
33	luminoso	0.03660	0.752 %	5.263 %	84.966 %
34	porta aperta	0.03243	0.752 %	5.263 %	85.718 %
35	scaldaletto	0.03243	0.752 %	5.263 %	86.470 %
36	accendere	0.03243	0.752 %	5.263 %	87.222 %
37	forno	0.03243	0.752 %	5.263 %	87.974 %
38	vento	0.02873	0.752 %	5.263 %	88.726 %
39	spegnere	0.02873	0.752 %	5.263 %	89.478 %
40	finestre	0.02873	0.752 %	5.263 %	90.230 %
41	lampade	0.02873	0.752 %	5.263 %	90.982 %
42	fiocchi	0.02546	0.752 %	5.263 %	91.734 %
43	tubi	0.02546	0.752 %	5.263 %	92.486 %
44	gas	0.02255	0.752 %	5.263 %	93.238 %
45	raffreddare	0.02255	0.752 %	5.263 %	93.990 %
46	faro	0.02255	0.752 %	5.263 %	94.742 %
47	freezer	0.02255	0.752 %	5.263 %	95.494 %
48	fiammiferi	0.02255	0.752 %	5.263 %	96.246 %
49	candele	0.01998	0.752 %	5.263 %	96.998 %
50	interruttore	0.01569	0.752 %	5.263 %	97.750 %
51	presa	0.01569	0.752 %	5.263 %	98.502 %
52	ventaglio	0.01569	0.752 %	5.263 %	99.254 %
53	tasto	0.01390	0.752 %	5.263 %	100.006 %

10. LA CITTÀ

	Palabra	Disponibilidad	Frecuencia relativa	% Aparición	Frecuencia acumulada
1	strada	0.62636	3.881 %	68.421 %	3.881 %
2	piazza	0.41717	3.284 %	57.895 %	7.165 %
3	autostrada	0.27659	2.090 %	36.842 %	9.255 %
4	monumenti	0.26889	2.090 %	36.842 %	11.345 %
5	via	0.25294	2.090 %	36.842 %	13.435 %
6	negozi	0.24451	2.687 %	47.368 %	16.122 %
7	macchina	0.23358	2.090 %	36.842 %	18.212 %
8	edifici	0.20600	1.791 %	31.579 %	20.003 %
9	autobus	0.19962	2.090 %	36.842 %	22.093 %
10	palazzi	0.19797	1.791 %	31.579 %	23.884 %
11	casa	0.19157	1.493 %	26.316 %	25.377 %

12	macchine	0.18763	1.791 %	31.579 %	27.168 %
13	strade	0.17189	1.194 %	21.053 %	28.362 %
14	treno	0.16509	1.791 %	31.579 %	30.153 %
15	gente	0.15439	1.791 %	31.579 %	31.944 %
16	alberi	0.14790	1.493 %	26.316 %	33.437 %
17	cinema	0.12659	1.791 %	31.579 %	35.228 %
18	passaggiare	0.12578	0.896 %	15.789 %	36.124 %
19	metro	0.11755	0.896 %	15.789 %	37.020 %
20	marciapiede	0.10691	0.896 %	15.789 %	37.916 %
21	case	0.10387	1.194 %	21.053 %	39.110 %
22	palazzo	0.10386	0.896 %	15.789 %	40.006 %
23	biciclette	0.10180	1.194 %	21.053 %	41.200 %
24	chiesa	0.10096	1.194 %	21.053 %	42.394 %
25	persone	0.09841	0.896 %	15.789 %	43.290 %
26	automobili	0.09822	0.597 %	10.526 %	43.887 %
27	piazze	0.09589	0.896 %	15.789 %	44.783 %
28	corso	0.09483	0.896 %	15.789 %	45.679 %
29	edificio	0.09211	0.597 %	10.526 %	46.276 %
30	semaforo	0.08647	0.896 %	15.789 %	47.172 %
31	musei	0.08603	0.896 %	15.789 %	48.068 %
32	università	0.08337	1.194 %	21.053 %	49.262 %
33	ponte	0.08318	0.597 %	10.526 %	49.859 %
34	angolo	0.08233	0.597 %	10.526 %	50.456 %
35	motorino	0.07463	0.597 %	10.526 %	51.053 %
36	parco	0.07459	0.896 %	15.789 %	51.949 %
37	teatro	0.06775	1.194 %	21.053 %	53.143 %
38	fiori	0.06681	0.896 %	15.789 %	54.039 %
39	scuola	0.06636	0.597 %	10.526 %	54.636 %
40	pavimento	0.06636	0.597 %	10.526 %	55.233 %
41	ristorante	0.06483	0.597 %	10.526 %	55.830 %
42	taxi	0.06310	0.597 %	10.526 %	56.427 %
43	centro commerciale	0.06239	0.597 %	10.526 %	57.024 %
44	ferrovia	0.06170	0.597 %	10.526 %	57.621 %
45	camminare	0.06016	0.597 %	10.526 %	58.218 %
46	villa	0.05807	0.597 %	10.526 %	58.815 %
47	appartamento	0.05747	0.597 %	10.526 %	59.412 %
48	inquinamento	0.05739	0.597 %	10.526 %	60.009 %
49	ristoranti	0.05569	0.597 %	10.526 %	60.606 %
50	albero	0.05566	0.597 %	10.526 %	61.203 %
51	bus	0.05527	0.597 %	10.526 %	61.800 %
52	bar	0.05487	0.597 %	10.526 %	62.397 %
53	scuole	0.05478	0.896 %	15.789 %	63.293 %
54	automobile	0.05263	0.299 %	5.263 %	63.592 %
55	piante	0.05143	0.597 %	10.526 %	64.189 %
56	rumore	0.05008	0.896 %	15.789 %	65.085 %
57	isolati	0.04898	0.299 %	5.263 %	65.384 %
58	negozio	0.04898	0.299 %	5.263 %	65.683 %
59	largo	0.04898	0.299 %	5.263 %	65.982 %

60	banca	0.04898	0.299 %	5.263 %	66.281 %
61	fontana	0.04558	0.299 %	5.263 %	66.580 %
62	viale	0.04558	0.299 %	5.263 %	66.879 %
63	fontane	0.04558	0.299 %	5.263 %	67.178 %
64	metropolitana	0.04526	0.597 %	10.526 %	67.775 %
65	piazzale	0.04242	0.299 %	5.263 %	68.074 %
66	percorso	0.04242	0.299 %	5.263 %	68.373 %
67	duomo	0.04242	0.299 %	5.263 %	68.672 %
68	autovia	0.04242	0.299 %	5.263 %	68.971 %
69	area	0.04242	0.299 %	5.263 %	69.270 %
70	corsi	0.04242	0.299 %	5.263 %	69.569 %
71	fontana	0.03948	0.299 %	5.263 %	69.868 %
72	spaziatura	0.03948	0.299 %	5.263 %	70.167 %
73	ciglio	0.03948	0.299 %	5.263 %	70.466 %
74	edificazione	0.03948	0.299 %	5.263 %	70.765 %
75	cani	0.03948	0.299 %	5.263 %	71.064 %
76	supermercato	0.03888	0.597 %	10.526 %	71.661 %
77	passeggiata	0.03674	0.299 %	5.263 %	71.960 %
78	ufficio postale	0.03674	0.299 %	5.263 %	72.259 %
79	uffici	0.03674	0.299 %	5.263 %	72.558 %
80	luce	0.03674	0.299 %	5.263 %	72.857 %
81	sampietrini	0.03674	0.299 %	5.263 %	73.156 %
82	bambini	0.03674	0.299 %	5.263 %	73.455 %
83	incroci	0.03674	0.299 %	5.263 %	73.754 %
84	vigile	0.03591	0.597 %	10.526 %	74.351 %
85	verde	0.03457	0.597 %	10.526 %	74.948 %
86	divertimento	0.03419	0.299 %	5.263 %	75.247 %
87	ospedale	0.03419	0.299 %	5.263 %	75.546 %
88	rotonda	0.03419	0.299 %	5.263 %	75.845 %
89	incrocio	0.03419	0.299 %	5.263 %	76.144 %
90	colonne	0.03419	0.299 %	5.263 %	76.443 %
91	gelateria	0.03419	0.299 %	5.263 %	76.742 %
92	folla	0.03368	0.597 %	10.526 %	77.339 %
93	luci	0.03182	0.299 %	5.263 %	77.638 %
94	cimitero	0.03182	0.299 %	5.263 %	77.937 %
95	vie	0.03182	0.299 %	5.263 %	78.236 %
96	passi	0.03182	0.299 %	5.263 %	78.535 %
97	scale	0.03182	0.299 %	5.263 %	78.834 %
98	caffè	0.02962	0.299 %	5.263 %	79.133 %
99	stadio sportivo	0.02962	0.299 %	5.263 %	79.432 %
100	statua	0.02962	0.299 %	5.263 %	79.731 %
101	laghi	0.02962	0.299 %	5.263 %	80.030 %
102	giardini	0.02962	0.299 %	5.263 %	80.329 %
103	fermate	0.02962	0.299 %	5.263 %	80.628 %
104	teatri	0.02962	0.299 %	5.263 %	80.927 %
105	centro storico	0.02797	0.597 %	10.526 %	81.524 %
106	albergo	0.02756	0.299 %	5.263 %	81.823 %
107	lungomare	0.02756	0.299 %	5.263 %	82.122 %

108	commercio	0.02756	0.299 %	5.263 %	82.421 %
109	opere	0.02756	0.299 %	5.263 %	82.720 %
110	stazione	0.02756	0.299 %	5.263 %	83.019 %
111	follia	0.02756	0.299 %	5.263 %	83.318 %
112	municipio	0.02756	0.299 %	5.263 %	83.617 %
113	corriera	0.02756	0.299 %	5.263 %	83.916 %
114	segnalazioni	0.02756	0.299 %	5.263 %	84.215 %
115	vita sociale	0.02565	0.299 %	5.263 %	84.514 %
116	stagione	0.02565	0.299 %	5.263 %	84.813 %
117	comune	0.02565	0.299 %	5.263 %	85.112 %
118	turisti	0.02565	0.299 %	5.263 %	85.411 %
119	smog	0.02565	0.299 %	5.263 %	85.710 %
120	omnibus	0.02565	0.299 %	5.263 %	86.009 %
121	poliziotti	0.02565	0.299 %	5.263 %	86.308 %
122	palestra	0.02565	0.299 %	5.263 %	86.607 %
123	trasporti	0.02387	0.299 %	5.263 %	86.906 %
124	giochi infantili	0.02387	0.299 %	5.263 %	87.205 %
125	pizzeria	0.02387	0.299 %	5.263 %	87.504 %
126	visitare	0.02387	0.299 %	5.263 %	87.803 %
127	riva	0.02387	0.299 %	5.263 %	88.102 %
128	musica	0.02222	0.299 %	5.263 %	88.401 %
129	pubblici	0.02222	0.299 %	5.263 %	88.700 %
130	lampade	0.02222	0.299 %	5.263 %	88.999 %
131	questura	0.02222	0.299 %	5.263 %	89.298 %
132	motociclo	0.02222	0.299 %	5.263 %	89.597 %
133	famiglia	0.02068	0.299 %	5.263 %	89.896 %
134	illuminazione	0.02068	0.299 %	5.263 %	90.195 %
135	commissariato	0.02068	0.299 %	5.263 %	90.494 %
136	linea gialla	0.02068	0.299 %	5.263 %	90.793 %
137	bancarelle	0.02068	0.299 %	5.263 %	91.092 %
138	motorini	0.01924	0.299 %	5.263 %	91.391 %
139	buio	0.01924	0.299 %	5.263 %	91.690 %
140	comprare	0.01924	0.299 %	5.263 %	91.989 %
141	biblioteca	0.01924	0.299 %	5.263 %	92.288 %
142	traffico	0.01924	0.299 %	5.263 %	92.587 %
143	clacson	0.01924	0.299 %	5.263 %	92.886 %
144	fiumi	0.01791	0.299 %	5.263 %	93.185 %
145	poliziotto	0.01791	0.299 %	5.263 %	93.484 %
146	fruttivendolo	0.01791	0.299 %	5.263 %	93.783 %
147	distributore di benzina	0.01791	0.299 %	5.263 %	94.082 %
148	cartelloni	0.01791	0.299 %	5.263 %	94.381 %
149	asili nido	0.01791	0.299 %	5.263 %	94.680 %
150	fiume	0.01667	0.299 %	5.263 %	94.979 %
151	propagande	0.01667	0.299 %	5.263 %	95.278 %
152	shopping	0.01667	0.299 %	5.263 %	95.577 %
153	stadi di calcio	0.01667	0.299 %	5.263 %	95.876 %
154	alberghi	0.01551	0.299 %	5.263 %	96.175 %
155	treni	0.01551	0.299 %	5.263 %	96.474 %

156	mercantino	0.01551	0.299 %	5.263 %	96.773 %
157	giochi	0.01551	0.299 %	5.263 %	97.072 %
158	turismo	0.01443	0.299 %	5.263 %	97.371 %
159	metropolitane	0.01443	0.299 %	5.263 %	97.670 %
160	scambio culturale	0.01343	0.299 %	5.263 %	97.969 %
161	tram	0.01343	0.299 %	5.263 %	98.268 %
162	museo	0.00938	0.299 %	5.263 %	98.567 %
163	cartellone	0.00812	0.299 %	5.263 %	98.866 %
164	pubblicità	0.00756	0.299 %	5.263 %	99.165 %
165	circolazione	0.00655	0.299 %	5.263 %	99.464 %
166	guidare	0.00609	0.299 %	5.263 %	99.763 %
167	gita	0.00567	0.299 %	5.263 %	100.062 %

11. LA CAMPAGNA

	Palabra	Disponibilità	Frecuencia relativa	% Aparición	Frecuencia acumulada
1	alberi	0.36375	3.814 %	47.368 %	3.814 %
2	animali	0.35604	4.237 %	52.632 %	8.051 %
3	fiori	0.30880	3.390 %	42.105 %	11.441 %
4	erba	0.27754	2.542 %	31.579 %	13.983 %
5	mucca	0.23648	2.542 %	31.579 %	16.525 %
6	cavalli	0.22545	2.966 %	36.842 %	19.491 %
7	tranquillità	0.18897	2.119 %	26.316 %	21.610 %
8	contadini	0.18604	2.119 %	26.316 %	23.729 %
9	terra	0.17902	2.119 %	26.316 %	25.848 %
10	fiume	0.17710	2.119 %	26.316 %	27.967 %
11	verde	0.17326	2.119 %	26.316 %	30.086 %
12	pecore	0.15614	2.542 %	31.579 %	32.628 %
13	prato	0.14563	1.271 %	15.789 %	33.899 %
14	albero	0.12900	1.271 %	15.789 %	35.170 %
15	mucche	0.11971	1.695 %	21.053 %	36.865 %
16	cavallo	0.11462	1.695 %	21.053 %	38.560 %
17	piante	0.11083	1.695 %	21.053 %	40.255 %
18	contadino	0.10447	1.271 %	15.789 %	41.526 %
19	galline	0.10093	1.271 %	15.789 %	42.797 %
20	lago	0.09635	0.847 %	10.526 %	43.644 %
21	semi	0.09318	1.271 %	15.789 %	44.915 %
22	case	0.09176	1.271 %	15.789 %	46.186 %
23	estate	0.08937	1.271 %	15.789 %	47.457 %
24	cani	0.08523	1.271 %	15.789 %	48.728 %
25	montagne	0.08512	0.847 %	10.526 %	49.575 %
26	orto	0.07792	0.847 %	10.526 %	50.422 %
27	lavoro	0.07041	1.271 %	15.789 %	51.693 %
28	maiale	0.06599	1.271 %	15.789 %	52.964 %
29	farfalle	0.06215	0.847 %	10.526 %	53.811 %
30	frumento	0.05935	0.847 %	10.526 %	54.658 %
31	sole	0.05684	0.847 %	10.526 %	55.505 %
32	giardini	0.05667	0.847 %	10.526 %	56.352 %

33	mulino	0.05555	0.847 %	10.526 %	57.199 %
34	aria pura	0.05470	0.847 %	10.526 %	58.046 %
35	accento	0.05263	0.424 %	5.263 %	58.470 %
36	montagna	0.05263	0.424 %	5.263 %	58.894 %
37	campi	0.05263	0.424 %	5.263 %	59.318 %
38	fiore	0.04818	0.424 %	5.263 %	59.742 %
39	vigna	0.04818	0.424 %	5.263 %	60.166 %
40	seminare	0.04818	0.424 %	5.263 %	60.590 %
41	latte	0.04818	0.424 %	5.263 %	61.014 %
42	animali domestici	0.04818	0.424 %	5.263 %	61.438 %
43	frutta	0.04654	0.847 %	10.526 %	62.285 %
44	spazio	0.04410	0.424 %	5.263 %	62.709 %
45	pianura	0.04410	0.424 %	5.263 %	63.133 %
46	cammini	0.04410	0.424 %	5.263 %	63.557 %
47	villa	0.04410	0.424 %	5.263 %	63.981 %
48	serpenti	0.04410	0.424 %	5.263 %	64.405 %
49	natura	0.04036	0.424 %	5.263 %	64.829 %
50	casa	0.04036	0.424 %	5.263 %	65.253 %
51	pace	0.04036	0.424 %	5.263 %	65.677 %
52	fontana	0.04036	0.424 %	5.263 %	66.101 %
53	casale	0.04036	0.424 %	5.263 %	66.525 %
54	scoiattoli	0.04036	0.424 %	5.263 %	66.949 %
55	distanza dalla città	0.03695	0.424 %	5.263 %	67.373 %
56	casa grande	0.03695	0.424 %	5.263 %	67.797 %
57	trattore	0.03695	0.424 %	5.263 %	68.221 %
58	pino	0.03695	0.424 %	5.263 %	68.645 %
59	bellezza	0.03695	0.424 %	5.263 %	69.069 %
60	vacanza	0.03695	0.424 %	5.263 %	69.493 %
61	gallina	0.03695	0.424 %	5.263 %	69.917 %
62	strade senza edificare	0.03695	0.424 %	5.263 %	70.341 %
63	cancelli	0.03695	0.424 %	5.263 %	70.765 %
64	cicogne	0.03695	0.424 %	5.263 %	71.189 %
65	vita più i mpegnata	0.03382	0.424 %	5.263 %	71.613 %
66	uccelli	0.03382	0.424 %	5.263 %	72.037 %
67	limone	0.03382	0.424 %	5.263 %	72.461 %
68	trattorino	0.03382	0.424 %	5.263 %	72.885 %
69	gente	0.03382	0.424 %	5.263 %	73.309 %
70	uccello	0.03096	0.424 %	5.263 %	73.733 %
71	famiglia	0.03096	0.424 %	5.263 %	74.157 %
72	semplicità	0.03096	0.424 %	5.263 %	74.581 %
73	asino	0.03096	0.424 %	5.263 %	75.005 %
74	silenzio	0.03096	0.424 %	5.263 %	75.429 %
75	primavera	0.03096	0.424 %	5.263 %	75.853 %
76	trebbiatore	0.03096	0.424 %	5.263 %	76.277 %
77	camion	0.03096	0.424 %	5.263 %	76.701 %
78	bambini	0.03096	0.424 %	5.263 %	77.125 %

79	gente più tranquilla	0.02833	0.424 %	5.263 %	77.549 %
80	farfalla	0.02833	0.424 %	5.263 %	77.973 %
81	vacanze	0.02833	0.424 %	5.263 %	78.397 %
82	paesaggi tranquilli	0.02833	0.424 %	5.263 %	78.821 %
83	capanna	0.02833	0.424 %	5.263 %	79.245 %
84	riposo	0.02833	0.424 %	5.263 %	79.669 %
85	gatti	0.02833	0.424 %	5.263 %	80.093 %
86	agricoltura	0.02833	0.424 %	5.263 %	80.517 %
87	coltivare	0.02833	0.424 %	5.263 %	80.941 %
88	pollaio	0.02833	0.424 %	5.263 %	81.365 %
89	non di fretta	0.02594	0.424 %	5.263 %	81.789 %
90	orti	0.02594	0.424 %	5.263 %	82.213 %
91	piscina	0.02594	0.424 %	5.263 %	82.637 %
92	uccellini	0.02594	0.424 %	5.263 %	83.061 %
93	nonna	0.02594	0.424 %	5.263 %	83.485 %
94	aratro	0.02594	0.424 %	5.263 %	83.909 %
95	fattoria	0.02594	0.424 %	5.263 %	84.333 %
96	verdi	0.02374	0.424 %	5.263 %	84.757 %
97	rospo	0.02374	0.424 %	5.263 %	85.181 %
98	macchina	0.02374	0.424 %	5.263 %	85.605 %
99	magazzini	0.02374	0.424 %	5.263 %	86.029 %
100	funghi	0.02374	0.424 %	5.263 %	86.453 %
101	aria pulita	0.02374	0.424 %	5.263 %	86.877 %
102	agroaziende	0.02173	0.424 %	5.263 %	87.301 %
103	casetta	0.02173	0.424 %	5.263 %	87.725 %
104	lontano	0.02173	0.424 %	5.263 %	88.149 %
105	annegato	0.02173	0.424 %	5.263 %	88.573 %
106	caserma	0.02173	0.424 %	5.263 %	88.997 %
107	libertà	0.01989	0.424 %	5.263 %	89.421 %
108	maiali	0.01989	0.424 %	5.263 %	89.845 %
109	ville	0.01989	0.424 %	5.263 %	90.269 %
110	fieno	0.01989	0.424 %	5.263 %	90.693 %
111	pali	0.01989	0.424 %	5.263 %	91.117 %
112	entroterra	0.01989	0.424 %	5.263 %	91.541 %
113	piscine	0.01821	0.424 %	5.263 %	91.965 %
114	luce	0.01821	0.424 %	5.263 %	92.389 %
115	trattori	0.01821	0.424 %	5.263 %	92.813 %
116	autobus	0.01667	0.424 %	5.263 %	93.237 %
117	macchine agricole	0.01667	0.424 %	5.263 %	93.661 %
118	aria non inquinata	0.01667	0.424 %	5.263 %	94.085 %
119	porco	0.01667	0.424 %	5.263 %	94.509 %
120	casa di campagna	0.01525	0.424 %	5.263 %	94.933 %
121	ossigeno	0.01525	0.424 %	5.263 %	95.357 %
122	alberghi	0.01396	0.424 %	5.263 %	95.781 %
123	mais	0.01396	0.424 %	5.263 %	96.205 %
124	produzione	0.01396	0.424 %	5.263 %	96.629 %
125	attrezzi	0.01278	0.424 %	5.263 %	97.053 %
126	posti di pesca	0.01170	0.424 %	5.263 %	97.477 %

127	campagnolo	0.01170	0.424 %	5.263 %	97.901 %
128	paesaggio	0.01170	0.424 %	5.263 %	98.325 %
129	operaio	0.01071	0.424 %	5.263 %	98.749 %
130	carretto	0.00980	0.424 %	5.263 %	99.173 %
131	rurale	0.00980	0.424 %	5.263 %	99.597 %
132	bicicletta	0.00897	0.424 %	5.263 %	100.021 %

12. MEZZI DI TRASPORTO

	Palabra	Disponibilidad	Frecuencia relativa	% Aparición	Frecuencia acumulada
1	aereo	0.66097	8.808 %	89.474 %	8.808 %
2	macchina	0.65430	7.772 %	78.947 %	16.580 %
3	bicicletta	0.60288	8.808 %	89.474 %	25.388 %
4	treno	0.56119	6.218 %	63.158 %	31.606 %
5	autobus	0.48529	5.699 %	57.895 %	37.305 %
6	metro	0.40052	4.663 %	47.368 %	41.968 %
7	taxi	0.23956	3.109 %	31.579 %	45.077 %
8	auto	0.22008	2.591 %	26.316 %	47.668 %
9	metropolitana	0.21404	3.109 %	31.579 %	50.777 %
10	nave	0.21264	3.627 %	36.842 %	54.404 %
11	pullman	0.20788	3.109 %	31.579 %	57.513 %
12	barca	0.20611	3.627 %	36.842 %	61.140 %
13	motocicletta	0.20301	3.109 %	31.579 %	64.249 %
14	bus	0.15193	2.073 %	21.053 %	66.322 %
15	motorino	0.14832	2.591 %	26.316 %	68.913 %
16	camion	0.11075	2.591 %	26.316 %	71.504 %
17	tram	0.08021	1.036 %	10.526 %	72.540 %
18	vaporetto	0.07828	1.554 %	15.789 %	74.094 %
19	elicottero	0.06720	1.554 %	15.789 %	75.648 %
20	a piedi	0.06515	1.036 %	10.526 %	76.684 %
21	aliscafo	0.05420	1.036 %	10.526 %	77.720 %
22	traghetto	0.05285	1.036 %	10.526 %	78.756 %
23	camper	0.05263	0.518 %	5.263 %	79.274 %
24	pulmino	0.05263	0.518 %	5.263 %	79.792 %
25	autobos	0.04801	0.518 %	5.263 %	80.310 %
26	van	0.04011	1.036 %	10.526 %	81.346 %
27	automobile	0.03643	0.518 %	5.263 %	81.864 %
28	imbarcazione	0.03643	0.518 %	5.263 %	82.382 %
29	città	0.03323	0.518 %	5.263 %	82.900 %
30	camminare	0.03323	0.518 %	5.263 %	83.418 %
31	viaggio	0.03031	0.518 %	5.263 %	83.936 %
32	volare	0.03031	0.518 %	5.263 %	84.454 %
33	navetta	0.03031	0.518 %	5.263 %	84.972 %
34	regionale	0.03031	0.518 %	5.263 %	85.490 %
35	tempo di viaggio	0.02764	0.518 %	5.263 %	86.008 %
36	rollers	0.02764	0.518 %	5.263 %	86.526 %
37	tram elettrico	0.02764	0.518 %	5.263 %	87.044 %
38	intercity	0.02764	0.518 %	5.263 %	87.562 %

39	velocità	0.02521	0.518 %	5.263 %	88.080 %
40	carrozza	0.02521	0.518 %	5.263 %	88.598 %
41	pattinaggio	0.02521	0.518 %	5.263 %	89.116 %
42	mongolfiera	0.02521	0.518 %	5.263 %	89.634 %
43	trasportare	0.02521	0.518 %	5.263 %	90.152 %
44	pedonale	0.02521	0.518 %	5.263 %	90.670 %
45	turismo	0.02300	0.518 %	5.263 %	91.188 %
46	gondola	0.02300	0.518 %	5.263 %	91.706 %
47	carretto	0.02300	0.518 %	5.263 %	92.224 %
48	motoscafo	0.02300	0.518 %	5.263 %	92.742 %
49	salire	0.02300	0.518 %	5.263 %	93.260 %
50	treni	0.02300	0.518 %	5.263 %	93.778 %
51	cavalli	0.02097	0.518 %	5.263 %	94.296 %
52	carrettino	0.02097	0.518 %	5.263 %	94.814 %
53	barca a vela	0.02097	0.518 %	5.263 %	95.332 %
54	scendere	0.02097	0.518 %	5.263 %	95.850 %
55	crociera	0.02097	0.518 %	5.263 %	96.368 %
56	autostrada	0.02097	0.518 %	5.263 %	96.886 %
57	comodi	0.01913	0.518 %	5.263 %	97.404 %
58	funicolare	0.01913	0.518 %	5.263 %	97.922 %
59	navi	0.01913	0.518 %	5.263 %	98.440 %
60	ferry	0.01913	0.518 %	5.263 %	98.958 %
61	più veloce	0.01745	0.518 %	5.263 %	99.476 %
62	transatlantico	0.01745	0.518 %	5.263 %	99.994 %

13. LAVORI DEL GIARDINO E DELLA CAMPAGNA

	Palabra	Disponibilità	Frecuencia relativa	% Aparición	Frecuencia acumulada
1	seminare	0.44721	11.236 %	52.632 %	11.236 %
2	raccogliere	0.18815	5.618 %	26.316 %	16.854 %
3	contadino	0.15789	3.371 %	15.789 %	20.225 %
4	coltivare	0.14293	3.371 %	15.789 %	23.596 %
5	giardiniera	0.13377	3.371 %	15.789 %	26.967 %
6	raccolta	0.13166	4.494 %	21.053 %	31.461 %
7	contadini	0.09778	2.247 %	10.526 %	33.708 %
8	annaffiare	0.08113	2.247 %	10.526 %	35.955 %
9	curare gli animali	0.06318	2.247 %	10.526 %	38.202 %
10	tagliare	0.06318	2.247 %	10.526 %	40.449 %
11	mungere	0.05768	2.247 %	10.526 %	42.696 %
12	fiorista	0.05263	1.124 %	5.263 %	43.820 %
13	campagnolo	0.05263	1.124 %	5.263 %	44.944 %
14	giardinaggio	0.05263	1.124 %	5.263 %	46.068 %
15	raccogliere frutti	0.05263	1.124 %	5.263 %	47.192 %
16	potare	0.05263	1.124 %	5.263 %	48.316 %
17	riscaldatore acqua	0.05263	1.124 %	5.263 %	49.440 %
18	raccogliere i coltivi	0.04515	1.124 %	5.263 %	50.564 %
19	erba	0.04515	1.124 %	5.263 %	51.688 %
20	giardinieri	0.04515	1.124 %	5.263 %	52.812 %

21	badare agli animali	0.04515	1.124 %	5.263 %	53.936 %
22	arare	0.04515	1.124 %	5.263 %	55.060 %
23	veterinario	0.04515	1.124 %	5.263 %	56.184 %
24	agricoltore	0.04515	1.124 %	5.263 %	57.308 %
25	racogliere	0.03873	1.124 %	5.263 %	58.432 %
26	togliere il prato	0.03873	1.124 %	5.263 %	59.556 %
27	cuoco	0.03873	1.124 %	5.263 %	60.680 %
28	insegnanti	0.03873	1.124 %	5.263 %	61.804 %
29	semina	0.03323	1.124 %	5.263 %	62.928 %
30	foglie	0.03323	1.124 %	5.263 %	64.052 %
31	cavalcare	0.03323	1.124 %	5.263 %	65.176 %
32	siepe	0.03323	1.124 %	5.263 %	66.300 %
33	frutta	0.03323	1.124 %	5.263 %	67.424 %
34	innaffiare	0.03323	1.124 %	5.263 %	68.548 %
35	concimare	0.03323	1.124 %	5.263 %	69.672 %
36	dare da mangiare agli animali	0.03323	1.124 %	5.263 %	70.796 %
37	falegname	0.03323	1.124 %	5.263 %	71.920 %
38	manovale	0.03323	1.124 %	5.263 %	73.044 %
39	sole	0.02850	1.124 %	5.263 %	74.168 %
40	tagliare i fiori	0.02850	1.124 %	5.263 %	75.292 %
41	alberi	0.02850	1.124 %	5.263 %	76.416 %
42	tagliare alberi	0.02850	1.124 %	5.263 %	77.540 %
43	zappa	0.02850	1.124 %	5.263 %	78.664 %
44	andare a funghi	0.02850	1.124 %	5.263 %	79.788 %
45	fare il pane	0.02850	1.124 %	5.263 %	80.912 %
46	capostazione	0.02850	1.124 %	5.263 %	82.036 %
47	acqua	0.02445	1.124 %	5.263 %	83.160 %
48	muovere la terra	0.02445	1.124 %	5.263 %	84.284 %
49	orto	0.02445	1.124 %	5.263 %	85.408 %
50	pulire	0.02445	1.124 %	5.263 %	86.532 %
51	infermiere	0.02445	1.124 %	5.263 %	87.656 %
52	erbe medicinali	0.02097	1.124 %	5.263 %	88.780 %
53	ortolano	0.02097	1.124 %	5.263 %	89.904 %
54	curare le piante	0.02097	1.124 %	5.263 %	91.028 %
55	medici	0.02097	1.124 %	5.263 %	92.152 %
56	fare il vino	0.01799	1.124 %	5.263 %	93.276 %
57	lavandaie	0.01799	1.124 %	5.263 %	94.400 %
58	raccogliere la frutta	0.01544	1.124 %	5.263 %	95.524 %
59	casalinghe	0.01544	1.124 %	5.263 %	96.648 %
60	sorvegliare	0.01324	1.124 %	5.263 %	97.772 %
61	domestiche	0.01324	1.124 %	5.263 %	98.896 %
62	falegnami	0.01136	1.124 %	5.263 %	100.020 %

14. ANIMALI

Palabra	Disponibilidad	Frecuencia relativa	% Aparición	Frecuencia acumulada
---------	----------------	------------------------	----------------	-------------------------

1	cane	0.84726	5.648 %	89.474 %	5.648 %
2	gatto	0.80741	5.648 %	89.474 %	11.296 %
3	cavallo	0.45881	3.987 %	63.158 %	15.283 %
4	mucca	0.45862	3.322 %	52.632 %	18.605 %
5	leone	0.38526	3.987 %	63.158 %	22.592 %
6	maiale	0.37331	3.654 %	57.895 %	26.246 %
7	elefante	0.33843	3.322 %	52.632 %	29.568 %
8	gallina	0.29712	3.322 %	52.632 %	32.890 %
9	topo	0.25429	2.658 %	42.105 %	35.548 %
10	pecora	0.24110	1.993 %	31.579 %	37.541 %
11	coccodrillo	0.22930	2.326 %	36.842 %	39.867 %
12	coniglio	0.22874	2.658 %	42.105 %	42.525 %
13	uccello	0.22276	1.993 %	31.579 %	44.518 %
14	tigre	0.20859	1.993 %	31.579 %	46.511 %
15	oca	0.18949	1.993 %	31.579 %	48.504 %
16	pesce	0.17978	2.326 %	36.842 %	50.830 %
17	giraffa	0.16091	1.661 %	26.316 %	52.491 %
18	zanzara	0.13888	1.661 %	26.316 %	54.152 %
19	orso	0.12929	1.329 %	21.053 %	55.481 %
20	asino	0.12594	1.329 %	21.053 %	56.810 %
21	farfalla	0.12525	1.329 %	21.053 %	58.139 %
22	gallo	0.11439	1.329 %	21.053 %	59.468 %
23	tartaruga	0.10834	1.329 %	21.053 %	60.797 %
24	pipistrello	0.10596	1.329 %	21.053 %	62.126 %
25	aquila	0.10425	1.329 %	21.053 %	63.455 %
26	ragno	0.10332	0.997 %	15.789 %	64.452 %
27	volpe	0.10004	0.997 %	15.789 %	65.449 %
28	pulcino	0.09569	0.997 %	15.789 %	66.446 %
29	vacca	0.08456	0.664 %	10.526 %	67.110 %
30	colomba	0.08185	0.997 %	15.789 %	68.107 %
31	zanzare	0.07993	0.997 %	15.789 %	69.104 %
32	mosca	0.07811	0.997 %	15.789 %	70.101 %
33	scimmia	0.07793	0.997 %	15.789 %	71.098 %
34	formiche	0.07657	0.997 %	15.789 %	72.095 %
35	pappagallo	0.07533	0.997 %	15.789 %	73.092 %
36	uccelli	0.07442	0.664 %	10.526 %	73.756 %
37	anatra	0.07411	0.664 %	10.526 %	74.420 %
38	vipera	0.06652	0.997 %	15.789 %	75.417 %
39	mucche	0.06522	0.664 %	10.526 %	76.081 %
40	serpe	0.06401	0.997 %	15.789 %	77.078 %
41	balena	0.06130	0.997 %	15.789 %	78.075 %
42	ippopotamo	0.06119	0.664 %	10.526 %	78.739 %
43	zebra	0.05950	0.997 %	15.789 %	79.736 %
44	agnello	0.05739	0.664 %	10.526 %	80.400 %
45	rondine	0.05621	0.997 %	15.789 %	81.397 %
46	serpente	0.05223	0.664 %	10.526 %	82.061 %
47	tacchino	0.05032	0.664 %	10.526 %	82.725 %
48	cagna	0.04937	0.332 %	5.263 %	83.057 %

49	mosche	0.04933	0.664 %	10.526 %	83.721 %
50	rospo	0.04930	0.664 %	10.526 %	84.385 %
51	passero	0.04632	0.332 %	5.263 %	84.717 %
52	criceto	0.04632	0.332 %	5.263 %	85.049 %
53	canarino	0.04632	0.332 %	5.263 %	85.381 %
54	delfino	0.04555	0.664 %	10.526 %	86.045 %
55	coccinella	0.04345	0.332 %	5.263 %	86.377 %
56	pollo	0.04345	0.332 %	5.263 %	86.709 %
57	insetti	0.04076	0.332 %	5.263 %	87.041 %
58	ratto	0.04070	0.664 %	10.526 %	87.705 %
59	squalo	0.04045	0.664 %	10.526 %	88.369 %
60	bufalo	0.03824	0.332 %	5.263 %	88.701 %
61	gazzella	0.03824	0.332 %	5.263 %	89.033 %
62	uccellini	0.03824	0.332 %	5.263 %	89.365 %
63	msca	0.03824	0.332 %	5.263 %	89.697 %
64	capra	0.03824	0.332 %	5.263 %	90.029 %
65	ostriche	0.03587	0.332 %	5.263 %	90.361 %
66	orca	0.03587	0.332 %	5.263 %	90.693 %
67	farfalle	0.03587	0.332 %	5.263 %	91.025 %
68	leopardo	0.03157	0.332 %	5.263 %	91.357 %
69	lumaca	0.03157	0.332 %	5.263 %	91.689 %
70	passerotto	0.03157	0.332 %	5.263 %	92.021 %
71	gru	0.02778	0.332 %	5.263 %	92.353 %
72	somaro	0.02778	0.332 %	5.263 %	92.685 %
73	lupo	0.02606	0.332 %	5.263 %	93.017 %
74	cinghiale	0.02606	0.332 %	5.263 %	93.349 %
75	castoro	0.02606	0.332 %	5.263 %	93.681 %
76	erba	0.02445	0.332 %	5.263 %	94.013 %
77	dinosauro	0.02445	0.332 %	5.263 %	94.345 %
78	porco	0.02445	0.332 %	5.263 %	94.677 %
79	pantera	0.02294	0.332 %	5.263 %	95.009 %
80	panda	0.02294	0.332 %	5.263 %	95.341 %
81	cammello	0.02294	0.332 %	5.263 %	95.673 %
82	civetta	0.02294	0.332 %	5.263 %	96.005 %
83	formica	0.02294	0.332 %	5.263 %	96.337 %
84	pesci	0.02152	0.332 %	5.263 %	96.669 %
85	anguilla	0.02019	0.332 %	5.263 %	97.001 %
86	toro	0.02019	0.332 %	5.263 %	97.333 %
87	cani	0.02019	0.332 %	5.263 %	97.665 %
88	capretto	0.02019	0.332 %	5.263 %	97.997 %
89	scarafaggio	0.01667	0.332 %	5.263 %	98.329 %
90	hamster	0.01563	0.332 %	5.263 %	98.661 %
91	lepre	0.01563	0.332 %	5.263 %	98.993 %
92	cervo	0.01376	0.332 %	5.263 %	99.325 %
93	rinoceronte	0.01291	0.332 %	5.263 %	99.657 %
94	falcone	0.01211	0.332 %	5.263 %	99.989 %

15. GIOCHI E DISTRAZIONI

	Palabra	Disponibilidad	Frecuencia relativa	% Aparición	Frecuencia acumulada
1	calcio	0.28434	3.500 %	36.842 %	3.500 %
2	carte	0.19920	2.500 %	26.316 %	6.000 %
3	scacchi	0.17999	2.000 %	21.053 %	8.000 %
4	teatro	0.17872	2.500 %	26.316 %	10.500 %
5	cinema	0.16871	2.000 %	21.053 %	12.500 %
6	cantare	0.16626	2.000 %	21.053 %	14.500 %
7	nuotare	0.15206	3.000 %	31.579 %	17.500 %
8	ballare	0.13486	2.000 %	21.053 %	19.500 %
9	pallavolo	0.13217	1.500 %	15.789 %	21.000 %
10	passaggiare	0.12461	2.000 %	21.053 %	23.000 %
11	ascoltare musica	0.12299	1.500 %	15.789 %	24.500 %
12	tombola	0.12299	1.500 %	15.789 %	26.000 %
13	televisione	0.11629	1.500 %	15.789 %	27.500 %
14	leggere	0.11025	2.000 %	21.053 %	29.500 %
15	sport	0.10864	1.500 %	15.789 %	31.000 %
16	pallacanestro	0.09564	1.000 %	10.526 %	32.000 %
17	tennis	0.09355	1.500 %	15.789 %	33.500 %
18	palestra	0.09211	1.000 %	10.526 %	34.500 %
19	uscire	0.08513	1.500 %	15.789 %	36.000 %
20	sci	0.08369	1.000 %	10.526 %	37.000 %
21	giochi da tavolo	0.07932	1.000 %	10.526 %	38.000 %
22	pallone	0.07926	1.500 %	15.789 %	39.500 %
23	ballo	0.07744	1.000 %	10.526 %	40.500 %
24	computer	0.07307	1.000 %	10.526 %	41.500 %
25	bambola	0.07282	1.000 %	10.526 %	42.500 %
26	trenino	0.07004	1.000 %	10.526 %	43.500 %
27	nuoto	0.06847	1.000 %	10.526 %	44.500 %
28	musica	0.06790	1.000 %	10.526 %	45.500 %
29	girotondo	0.06567	1.000 %	10.526 %	46.500 %
30	camminare	0.06462	1.500 %	15.789 %	48.000 %
31	vedere un film	0.06393	1.000 %	10.526 %	49.000 %
32	lettura	0.06158	1.000 %	10.526 %	50.000 %
33	cruciverba	0.06032	1.000 %	10.526 %	51.000 %
34	nascondino	0.05967	1.000 %	10.526 %	52.000 %
35	passaparola	0.05967	1.000 %	10.526 %	53.000 %
36	disegnare	0.05705	1.000 %	10.526 %	54.000 %
37	discoteca	0.05615	1.000 %	10.526 %	55.000 %
38	correre	0.05502	1.500 %	15.789 %	56.500 %
39	giocare a carte	0.05263	0.500 %	5.263 %	57.000 %
40	playstation	0.05263	0.500 %	5.263 %	57.500 %
41	cine	0.05263	0.500 %	5.263 %	58.000 %
42	scarabeo	0.05263	0.500 %	5.263 %	58.500 %
43	lotto	0.05263	0.500 %	5.263 %	59.000 %
44	PC	0.05263	0.500 %	5.263 %	59.500 %
45	recitare	0.05197	1.000 %	10.526 %	60.500 %
46	andare in bicicletta	0.05102	1.000 %	10.526 %	61.500 %
47	guardare la TV	0.05094	1.000 %	10.526 %	62.500 %

48	campana	0.04782	0.500 %	5.263 %	63.000 %
49	cubo magic	0.04782	0.500 %	5.263 %	63.500 %
50	fare una passeggiata	0.04782	0.500 %	5.263 %	64.000 %
51	memotest	0.04782	0.500 %	5.263 %	64.500 %
52	casinò	0.04782	0.500 %	5.263 %	65.000 %
53	totocalcio	0.04782	0.500 %	5.263 %	65.500 %
54	giocare a pallone	0.04345	0.500 %	5.263 %	66.000 %
55	scommessa	0.04345	0.500 %	5.263 %	66.500 %
56	videogiochi	0.04345	0.500 %	5.263 %	67.000 %
57	petto dita mano	0.04345	0.500 %	5.263 %	67.500 %
58	monopoli	0.04345	0.500 %	5.263 %	68.000 %
59	yoga	0.04345	0.500 %	5.263 %	68.500 %
60	cucinare	0.04112	1.000 %	10.526 %	69.500 %
61	videogame	0.03948	0.500 %	5.263 %	70.000 %
62	film	0.03948	0.500 %	5.263 %	70.500 %
63	saltare la corda	0.03948	0.500 %	5.263 %	71.000 %
64	gioco della sedia	0.03948	0.500 %	5.263 %	71.500 %
65	telefonino	0.03948	0.500 %	5.263 %	72.000 %
66	internet	0.03587	0.500 %	5.263 %	72.500 %
67	ascoltare la musica	0.03587	0.500 %	5.263 %	73.000 %
68	musei	0.03587	0.500 %	5.263 %	73.500 %
69	andare a teatro	0.03587	0.500 %	5.263 %	74.000 %
70	teatralizzare	0.03587	0.500 %	5.263 %	74.500 %
71	bicicletta	0.03259	0.500 %	5.263 %	75.000 %
72	acrobazia	0.03259	0.500 %	5.263 %	75.500 %
73	suonare uno strumento	0.03259	0.500 %	5.263 %	76.000 %
74	spiaggia	0.03259	0.500 %	5.263 %	76.500 %
75	dipingere	0.03259	0.500 %	5.263 %	77.000 %
76	indovinelli	0.03259	0.500 %	5.263 %	77.500 %
77	palla	0.02962	0.500 %	5.263 %	78.000 %
78	tutti frutti	0.02962	0.500 %	5.263 %	78.500 %
79	lavorare a maglia	0.02962	0.500 %	5.263 %	79.000 %
80	scrabble	0.02962	0.500 %	5.263 %	79.500 %
81	colorare	0.02962	0.500 %	5.263 %	80.000 %
82	puzzle	0.02962	0.500 %	5.263 %	80.500 %
83	palacanestro	0.02962	0.500 %	5.263 %	81.000 %
84	parco	0.02691	0.500 %	5.263 %	81.500 %
85	macedonia	0.02691	0.500 %	5.263 %	82.000 %
86	danzare	0.02691	0.500 %	5.263 %	82.500 %
87	andare al cinema	0.02691	0.500 %	5.263 %	83.000 %
88	giocare con il computer	0.02691	0.500 %	5.263 %	83.500 %
89	TV	0.02691	0.500 %	5.263 %	84.000 %
90	visitare	0.02691	0.500 %	5.263 %	84.500 %
91	andare in palestra	0.02691	0.500 %	5.263 %	85.000 %
92	festa	0.02445	0.500 %	5.263 %	85.500 %
93	cubi giocattolo	0.02445	0.500 %	5.263 %	86.000 %
94	navigare	0.02445	0.500 %	5.263 %	86.500 %
95	leggere un libro	0.02445	0.500 %	5.263 %	87.000 %

96	giocare	0.02222	0.500 %	5.263 %	87.500 %
97	pescare	0.02222	0.500 %	5.263 %	88.000 %
98	olimpiade	0.02222	0.500 %	5.263 %	88.500 %
99	dormire	0.02222	0.500 %	5.263 %	89.000 %
100	fare un giro	0.02222	0.500 %	5.263 %	89.500 %
101	uscire in discoteca	0.02222	0.500 %	5.263 %	90.000 %
102	circo	0.02222	0.500 %	5.263 %	90.500 %
103	mare	0.02019	0.500 %	5.263 %	91.000 %
104	piscina	0.02019	0.500 %	5.263 %	91.500 %
105	sciare	0.02019	0.500 %	5.263 %	92.000 %
106	giochi nel cortile	0.02019	0.500 %	5.263 %	92.500 %
107	andare a cavallo	0.02019	0.500 %	5.263 %	93.000 %
108	biblioteca	0.02019	0.500 %	5.263 %	93.500 %
109	prendere il sole	0.01834	0.500 %	5.263 %	94.000 %
110	domino	0.01834	0.500 %	5.263 %	94.500 %
111	club	0.01667	0.500 %	5.263 %	95.000 %
112	ascoltare radio	0.01667	0.500 %	5.263 %	95.500 %
113	andare in disco	0.01514	0.500 %	5.263 %	96.000 %
114	maratona	0.01514	0.500 %	5.263 %	96.500 %
115	andare in moto	0.01376	0.500 %	5.263 %	97.000 %
116	fumetti	0.01250	0.500 %	5.263 %	97.500 %
117	andare in macchina	0.01250	0.500 %	5.263 %	98.000 %
118	libri	0.01136	0.500 %	5.263 %	98.500 %
119	fare un viaggio	0.01136	0.500 %	5.263 %	99.000 %
120	romanzi	0.01032	0.500 %	5.263 %	99.500 %
121	racconti	0.00938	0.500 %	5.263 %	100.000 %

16. LAVORI E MESTIERI

	Palabra	Disponibilidad	Frecuencia relativa	% Aparición	Frecuencia acumulada
1	avvocato	0.45984	4.781 %	63.158 %	4.781 %
2	professore	0.45820	4.382 %	57.895 %	9.163 %
3	dottore	0.43413	4.382 %	57.895 %	13.545 %
4	ingegnere	0.24538	2.390 %	31.579 %	15.935 %
5	insegnante	0.22272	1.992 %	26.316 %	17.927 %
6	attore	0.20560	2.789 %	36.842 %	20.716 %
7	medico	0.20212	1.992 %	26.316 %	22.708 %
8	architetto	0.17186	1.992 %	26.316 %	24.700 %
9	segretaria	0.17118	1.992 %	26.316 %	26.692 %
10	poliziotto	0.16196	1.992 %	26.316 %	28.684 %
11	maestro	0.15312	1.594 %	21.053 %	30.278 %
12	macellaio	0.14216	1.992 %	26.316 %	32.270 %
13	commessa	0.13014	1.992 %	26.316 %	34.262 %
14	contadino	0.12876	1.195 %	15.789 %	35.457 %
15	cantante	0.12074	1.594 %	21.053 %	37.051 %
16	casalinga	0.11926	1.195 %	15.789 %	38.246 %
17	professoressa	0.11628	1.195 %	15.789 %	39.441 %
18	cameriere	0.11459	1.594 %	21.053 %	41.035 %

19	odontoiatra	0.11338	1.195 %	15.789 %	42.230 %
20	regista	0.11314	1.992 %	26.316 %	44.222 %
21	direttore	0.10258	1.195 %	15.789 %	45.417 %
22	docente	0.10161	0.797 %	10.526 %	46.214 %
23	muratore	0.10055	1.195 %	15.789 %	47.409 %
24	dentista	0.10045	1.195 %	15.789 %	48.604 %
25	giornalista	0.09591	1.195 %	15.789 %	49.799 %
26	maestra	0.09457	0.797 %	10.526 %	50.596 %
27	autista	0.09187	1.195 %	15.789 %	51.791 %
28	psicologo	0.08732	1.195 %	15.789 %	52.986 %
29	giudice	0.08695	1.195 %	15.789 %	54.181 %
30	venditore	0.08474	1.195 %	15.789 %	55.376 %
31	cuoco	0.08445	0.797 %	10.526 %	56.173 %
32	logopedista	0.08080	0.797 %	10.526 %	56.970 %
33	parrucchiere	0.07986	1.195 %	15.789 %	58.165 %
34	impiegato	0.07900	1.195 %	15.789 %	59.360 %
35	infermiere	0.07622	0.797 %	10.526 %	60.157 %
36	colf	0.07349	0.797 %	10.526 %	60.954 %
37	ragioniere	0.06910	0.797 %	10.526 %	61.751 %
38	pizzaiolo	0.06814	0.797 %	10.526 %	62.548 %
39	operaio	0.06365	0.797 %	10.526 %	63.345 %
40	pompieri	0.06225	0.797 %	10.526 %	64.142 %
41	veterinario	0.05985	0.797 %	10.526 %	64.939 %
42	preside	0.05742	0.797 %	10.526 %	65.736 %
43	ballerina	0.05487	0.797 %	10.526 %	66.533 %
44	musicista	0.05309	1.195 %	15.789 %	67.728 %
45	professionista	0.05263	0.398 %	5.263 %	68.126 %
46	burattinaia	0.05263	0.398 %	5.263 %	68.524 %
47	giocatore di calcio	0.05250	0.797 %	10.526 %	69.321 %
48	giardiniere	0.05118	0.797 %	10.526 %	70.118 %
49	idraulico	0.05031	0.797 %	10.526 %	70.915 %
50	falegname	0.04970	0.797 %	10.526 %	71.712 %
51	traduttore	0.04898	0.398 %	5.263 %	72.110 %
52	ostetrica	0.04898	0.398 %	5.263 %	72.508 %
53	cantiniere	0.04898	0.398 %	5.263 %	72.906 %
54	pilota	0.04733	0.797 %	10.526 %	73.703 %
55	pittore	0.04558	0.398 %	5.263 %	74.101 %
56	bidello	0.04558	0.398 %	5.263 %	74.499 %
57	parrucchiera	0.04558	0.398 %	5.263 %	74.897 %
58	cuoca	0.04558	0.398 %	5.263 %	75.295 %
59	scrittore	0.04443	0.797 %	10.526 %	76.092 %
60	politico	0.04242	0.398 %	5.263 %	76.490 %
61	oste	0.04242	0.398 %	5.263 %	76.888 %
62	banchiere	0.04242	0.398 %	5.263 %	77.286 %
63	senatore	0.04242	0.398 %	5.263 %	77.684 %
64	calzolaio	0.04242	0.398 %	5.263 %	78.082 %
65	meccanico	0.04242	0.398 %	5.263 %	78.480 %
66	guida	0.03948	0.398 %	5.263 %	78.878 %

67	sorvegliante	0.03948	0.398 %	5.263 %	79.276 %
68	macchinista	0.03948	0.398 %	5.263 %	79.674 %
69	fornaio	0.03948	0.398 %	5.263 %	80.072 %
70	libraio	0.03948	0.398 %	5.263 %	80.470 %
71	camionista	0.03674	0.398 %	5.263 %	80.868 %
72	tecnico	0.03674	0.398 %	5.263 %	81.266 %
73	dottoressa	0.03674	0.398 %	5.263 %	81.664 %
74	ditta	0.03419	0.398 %	5.263 %	82.062 %
75	chef	0.03419	0.398 %	5.263 %	82.460 %
76	badante	0.03419	0.398 %	5.263 %	82.858 %
77	ragazza alla pari	0.03419	0.398 %	5.263 %	83.256 %
78	farmacista	0.03419	0.398 %	5.263 %	83.654 %
79	fattore	0.03419	0.398 %	5.263 %	84.052 %
80	cassiera	0.03182	0.398 %	5.263 %	84.450 %
81	babysitter	0.03182	0.398 %	5.263 %	84.848 %
82	imbianchino	0.03182	0.398 %	5.263 %	85.246 %
83	scarpaio	0.03182	0.398 %	5.263 %	85.644 %
84	scienziato	0.03182	0.398 %	5.263 %	86.042 %
85	banca	0.02962	0.398 %	5.263 %	86.440 %
86	fruttivendolo	0.02962	0.398 %	5.263 %	86.838 %
87	guidatore	0.02962	0.398 %	5.263 %	87.236 %
88	pittori	0.02962	0.398 %	5.263 %	87.634 %
89	musicisti	0.02962	0.398 %	5.263 %	88.032 %
90	imprenditore	0.02962	0.398 %	5.263 %	88.430 %
91	receptionist	0.02756	0.398 %	5.263 %	88.828 %
92	notaio	0.02756	0.398 %	5.263 %	89.226 %
93	modella	0.02756	0.398 %	5.263 %	89.624 %
94	artigiano	0.02756	0.398 %	5.263 %	90.022 %
95	imprenditote	0.02756	0.398 %	5.263 %	90.420 %
96	ricercatore	0.02756	0.398 %	5.263 %	90.818 %
97	farmacia	0.02565	0.398 %	5.263 %	91.216 %
98	ostetrico	0.02565	0.398 %	5.263 %	91.614 %
99	fotografo	0.02565	0.398 %	5.263 %	92.012 %
100	fabbro	0.02565	0.398 %	5.263 %	92.410 %
101	bottega	0.02387	0.398 %	5.263 %	92.808 %
102	calciatore	0.02387	0.398 %	5.263 %	93.206 %
103	vigile	0.02387	0.398 %	5.263 %	93.604 %
104	letterato	0.02387	0.398 %	5.263 %	94.002 %
105	impiegata	0.02387	0.398 %	5.263 %	94.400 %
106	panificio	0.02222	0.398 %	5.263 %	94.798 %
107	soldato	0.02222	0.398 %	5.263 %	95.196 %
108	autore	0.02222	0.398 %	5.263 %	95.594 %
109	neurologo	0.02068	0.398 %	5.263 %	95.992 %
110	scrittrice	0.01924	0.398 %	5.263 %	96.390 %
111	primo ministro	0.01924	0.398 %	5.263 %	96.788 %
112	capitano	0.01791	0.398 %	5.263 %	97.186 %
113	panettiere	0.01791	0.398 %	5.263 %	97.584 %
114	elettricista	0.01791	0.398 %	5.263 %	97.982 %

115	attrice	0.01667	0.398 %	5.263 %	98.380 %
116	commesso	0.01667	0.398 %	5.263 %	98.778 %
117	sarta	0.01551	0.398 %	5.263 %	99.176 %
118	direttrice	0.01443	0.398 %	5.263 %	99.574 %
119	amministratore	0.01008	0.398 %	5.263 %	99.972 %

**DATOS GENERALES
ENCUESTA EN CASTELLANO**

Nº	Centro Interés	Palabras Totales	Palabras Diferentes	Palabras por Informante	Índice de Cohesión
1	Partes del cuerpo	444	160	26.12	0.16
2	La ropa	389	136	22.88	0.17
3	Partes de la casa	337	133	19.82	0.15
4	Los muebles de la casa	286	126	16.82	0.13
5	Comidas y bebidas	447	193	26.29	0.14
6	Objetos encima de la mesa para la comida	286	118	16.82	0.14
7	La cocina y sus utensilios	296	138	17.41	0.13
8	La escuela	363	172	21.35	0.12
9	Calefacción, iluminación y refrigeración	217	111	12.76	0.11
10	La ciudad	360	203	21.18	0.10
11	El campo	312	208	18.35	0.09
12	Medios de transporte	302	111	17.76	0.16
13	Trabajos del campo y del jardín	169	108	9.94	0.09
14	Los animales	455	171	26.76	0.16
15	Juegos y distracciones	284	188	16.71	0.09
16	Profesiones y oficios	370	192	21.76	0.11

**DATOS GENERALES
ENCUESTA EN ITALIANO**

N°	Centro Interés	Palabras Totales	Palabras Diferentes	Palabras por Informante	Índice de Cohesión
1	Parti del corpo	412	101	21.68	0.21
2	L'abbigliamento	255	79	13.42	0.17
3	Parti della casa	212	67	11.16	0.17
4	I mobili	179	66	9.42	0.14
5	Cibo e bibite	323	142	17.00	0.12
6	Oggetti sulla tavola	163	43	8.58	0.20
7	La cucina e i suoi utensili	121	62	6.37	0.10
8	La scuola	268	103	14.11	0.14
9	Illuminazione riscaldamento e refrigerazione	133	54	7.00	0.13
10	La città	335	167	17.63	0.11
11	La campagna	236	132	12.42	0.09
12	Mezzi di trasporto	194	62	10.21	0.16
13	Lavori del giardino e della campagna	89	62	4.68	0.08
14	Animali	301	94	15.84	0.17
15	Giochi e distrazioni	200	121	10.53	0.09
16	Professioni e mestieri	265	120	13.95	0.12

**DATOS VARIABLE DE GÉNERO
ENCUESTA EN CASTELLANO**

Nº	Centro Interés	Palabras	Palabras	Palabras	Palabras	Palabras por	Palabras por	Índice de	Índice de
		Totales mujeres	Totales hombres	Diferentes mujeres	Diferentes hombres	Informante mujeres	Informante hombres	Cohesión mujeres	Cohesión hombres
1	El Cuerpo Humano	251	193	129	90	27.89	24.13	0.22	0.27
2	La ropa	212	177	100	86	23.56	22.13	0.24	0.26
3	Partes de la casa	189	148	94	83	21.00	18.50	0.22	0.22
4	Los muebles	169	117	96	67	18.78	14.63	0.20	0.22
5	Comidas y bebidas	240	206	124	130	26.67	25.75	0.22	0.20
6	Objetos en la mesa	157	129	89	63	17.44	16.13	0.20	0.26
7	La cocina y sus utensilios	177	119	97	74	19.67	14.88	0.20	0.20
8	La escuela	189	174	122	99	21.00	21.75	0.17	0.22
9	Calefacción, iluminación	115	102	78	62	12.78	12.75	0.16	0.21
10	La ciudad	196	164	136	119	21.78	20.50	0.16	0.17
11	El campo	169	143	132	118	18.78	17.88	0.14	0.15
12	Medios de transporte	155	147	81	76	17.22	18.38	0.21	0.24
13	Trabajos del campo y del jardín	85	84	59	70	9.44	10.50	0.16	0.15
14	Los animales	220	235	114	119	24.44	29.38	0.21	0.25
15	Juegos y distracciones	151	133	123	100	16.78	16.63	0.14	0.17
16	Profesiones y oficios	192	178	128	116	21.33	22.25	0.17	0.19

DATOS VARIABLE DE GÉNERO
ENCUESTA EN ITALIANO

Nº	Centro Interés	Palabras Totales mujeres	Palabras Totales hombres	Palabras Diferentes mujeres	Palabras Diferentes hombres	Palabras por Informante mujeres	Palabras por Informante hombres	Índice de Cohesión mujeres	Índice de Cohesión hombres
1	El Cuerpo Humano	348	64	98	42	21.75	21.33	0.22	0.51
2	La ropa	222	33	74	24	13.88	11.00	0.19	0.46
3	Partes de la casa	186	26	63	22	11.63	8.67	0.18	0.39
4	Los muebles	147	32	56	28	9.19	10.67	0.16	0.38
5	Comidas y bebidas	283	40	132	36	17.69	13.33	0.13	0.37
6	Objetos en la mesa	139	24	40	15	8.69	8.00	0.22	0.53
7	La cocina y sus utensilios	101	20	54	18	6.31	6.67	0.12	0.37
8	La escuela	231	37	92	31	14.44	12.33	0.16	0.40
9	Calefacción, iluminación	104	29	44	24	6.50	9.67	0.15	0.40
10	La ciudad	284	51	148	43	17.75	17.00	0.12	0.40
11	El campo	208	28	116	25	13.00	9.33	0.11	0.37
12	Medios de transporte	159	35	58	21	9.94	11.67	0.17	0.56
13	Trabajos del campo y del jardín	67	22	46	21	4.19	7.33	0.09	0.35
14	Los animales	253	48	87	40	15.81	16.00	0.18	0.40
15	Juegos y distracciones	167	33	111	30	10.44	11.00	0.09	0.37
16	Profesiones y oficios	225	40	111	34	14.06	13.33	0.13	0.39

**DATOS VARIABLE ÚLTIMO TÍTULO CONSEGUI
ENCUESTA EN CASTELLANO**

	Promedio palabras por informante con título Secundario	Promedio palabras por informante con título Terciario	Promedio palabras por informante con título Universitario	Promedio palabras por informante con título de Postgrado
El Cuerpo Humano	24,57	29,67	25	33
La ropa	23	24	21,33	28
Partes de la casa	22,17	14,33	19,33	23
Los muebles	17,43	14,67	16,5	21
Comidas y bebidas	26,26	25,33	25,67	32
Objetos en la mesa	16,71	15,67	16,67	22
La cocina y sus utensilios	18,14	17	16	22
La escuela	23	21	19,33	23
Calefacción, iluminación	15	11,33	10,67	14
La ciudad	22,29	20,67	19,67	24
El campo	19,57	15,33	18,5	18
Medios de transporte	21,29	13	15,5	21
Trabajos del campo y del jardín	10,57	7,67	9,5	15
Los animales	28	25	26,17	27

**DATOS VARIABLE ÚLTIMO TÍTULO CONSEGUI
ENCUESTA EN ITALIANO**

	Promedio palabras por informante con título Secundario	Promedio palabras por informante con título Terciario	Promedio palabras por informante con título Universitario	Promedio palabras por informante con título de Postgrado
El Cuerpo Humano	20,92	19	21,5	28
La ropa	11,83	13	14,75	20,5
Partes de la casa	10,58	10	11,5	14,5
Los muebles	8,83	8	10,5	11,5
Comidas y bebidas	15,75	15	15,75	28
Objetos en la mesa	8,08	12	8	11
La cocina y sus utensilios	6,75	2	5,5	8
La escuela	13,42	9	14,5	20
Calefacción, iluminación	6,17	8	8,5	8,5
La ciudad	16,92	11	17,5	25,5
El campo	11,08	12	13,75	18
Medios de transporte	9,83	7	11,75	11
Trabajos del campo y del jardín	4,42	5	5,5	4,5
Los animales	15,33	17	14,5	21